

O REGISTRO NA CVM NÃO IMPLICA QUALQUER APRECIÇÃO SOBRE A COMPANHIA, SENDO OS SEUS ADMINISTRADORES RESPONSÁVEIS PELA VERACIDADE DAS INFORMAÇÕES PRESTADAS.

01.01 - IDENTIFICAÇÃO

1 - CÓDIGO CVM 02084-2	2 - DENOMINAÇÃO SOCIAL MAGNESITA REFRAATÓRIOS S/A	3 - CNPJ 08.684.547/0001-65
4 - NIRE 35300337875		

01.02 - SEDE

1 - ENDEREÇO COMPLETO PRAÇA LOUIS ENSCH, 240		2 - BAIRRO OU DISTRITO CID.INDUSTRIAL		
3 - CEP 32210-902	4 - MUNICÍPIO CONTAGEM		5 - UF MG	
6 - DDD 31	7 - TELEFONE 3368-1419	8 - TELEFONE 3368-1736	9 - TELEFONE -	10 - TELEX
11 - DDD -	12 - FAX -	13 - FAX -	14 - FAX -	
15 - E-MAIL adriana.lana@magnesita.com.br				

01.03 - DIRETOR DE RELAÇÕES COM INVESTIDORES (Endereço para Correspondência com a Companhia)

1 - NOME FLÁVIO REZENDE BARBOSA				
2 - ENDEREÇO COMPLETO PRAÇA LOUIS ENSCH, 240			3 - BAIRRO OU DISTRITO CID.INDUSTRIAL	
4 - CEP 32210-902	5 - MUNICÍPIO CONTAGEM		6 - UF MG	
7 - DDD 31	8 - TELEFONE 3328-1000	9 - TELEFONE -	10 - TELEFONE -	11 - TELEX
12 - DDD -	13 - FAX -	14 - FAX -	15 - FAX -	
16 - E-MAIL RI@magnesita.com				

01.04 - REFERÊNCIA / AUDITOR

EXERCÍCIO SOCIAL EM CURSO		TRIMESTRE ATUAL			TRIMESTRE ANTERIOR		
1 - INÍCIO	2 - TÉRMINO	3 - NÚMERO	4 - INÍCIO	5 - TÉRMINO	6 - NÚMERO	7 - INÍCIO	8 - TÉRMINO
01/01/2010	31/12/2010	3	01/07/2010	30/09/2010	2	01/04/2010	30/06/2010
9 - NOME/RAZÃO SOCIAL DO AUDITOR PRICewaterhouseCOOPERS AUDITORES INDEPENDENTES					10 - CÓDIGO CVM 00287-9		
11 - NOME DO RESPONSÁVEL TÉCNICO ANIBAL MANOEL GONÇALVES DE OLIVEIRA					12 - CPF DO RESP. TÉCNICO 851.939.507-44		

01.01 - IDENTIFICAÇÃO

1 - CÓDIGO CVM 02084-2	2 - DENOMINAÇÃO SOCIAL MAGNESITA REFRAATÓRIOS S/A	3 - CNPJ 08.684.547/0001-65
---------------------------	--	--------------------------------

01.05 - COMPOSIÇÃO DO CAPITAL SOCIAL

Número de Ações (Unidades)	1 - TRIMESTRE ATUAL 30/09/2010	2 - TRIMESTRE ANTERIOR 30/06/2010	3 - IGUAL TRIMESTRE EX. ANTERIOR 30/09/2009
Do Capital Integralizado			
1 - Ordinárias	258.211.934	258.211.934	213.082.583
2 - Preferenciais	0	0	0
3 - Total	258.211.934	258.211.934	213.082.583
Em Tesouraria			
4 - Ordinárias	0	0	0
5 - Preferenciais	0	0	0
6 - Total	0	0	0

01.06 - CARACTERÍSTICAS DA EMPRESA

1 - TIPO DE EMPRESA Empresa Comercial, Industrial e Outras
2 - TIPO DE SITUAÇÃO Operacional
3 - NATUREZA DO CONTROLE ACIONÁRIO Privada Nacional
4 - CÓDIGO ATIVIDADE 1030 - Extração Mineral
5 - ATIVIDADE PRINCIPAL MINERAÇÃO, FABRICAÇÃO, COMÉRCIO, EXPORTAÇÃO DE PRODUTOS REFRAATÓRIOS.
6 - TIPO DE CONSOLIDADO Total
7 - TIPO DO RELATÓRIO DOS AUDITORES Sem Ressalva

01.07 - SOCIEDADES NÃO INCLUÍDAS NAS DEMONSTRAÇÕES FINANCEIRAS CONSOLIDADAS

1 - ITEM	2 - CNPJ	3 - DENOMINAÇÃO SOCIAL
----------	----------	------------------------

01.08 - PROVENTOS EM DINHEIRO DELIBERADOS E/OU PAGOS DURANTE E APÓS O TRIMESTRE

1 - ITEM	2 - EVENTO	3 - APROVAÇÃO	4 - PROVENTO	5 - INÍCIO PGTO.	6 - ESPÉCIE E CLASSE DE AÇÃO	7 - VALOR DO PROVENTO P/ AÇÃO
----------	------------	---------------	--------------	------------------	------------------------------	-------------------------------

01.01 - IDENTIFICAÇÃO

1 - CÓDIGO CVM 02084-2	2 - DENOMINAÇÃO SOCIAL MAGNESITA REFRAATÓRIOS S/A	3 - CNPJ 08.684.547/0001-65
---------------------------	--	--------------------------------

01.09 - CAPITAL SOCIAL SUBSCRITO E ALTERAÇÕES NO EXERCÍCIO SOCIAL EM CURSO

1- ITEM	2 - DATA DA ALTERAÇÃO	3 - VALOR DO CAPITAL SOCIAL (Reais Mil)	4 - VALOR DA ALTERAÇÃO (Reais Mil)	5 - ORIGEM DA ALTERAÇÃO	7 - QUANTIDADE DE AÇÕES EMITIDAS (Unidades)	8 - PREÇO DA AÇÃO NA EMISSÃO (Reais)
01	24/06/2010	2.388.845	2.813	Subscrição Particular em Dinheiro	257.556	10,9200000000

01.10 - DIRETOR DE RELAÇÕES COM INVESTIDORES

1 - DATA	2 - ASSINATURA
----------	----------------

01.01 - IDENTIFICAÇÃO

1 - CÓDIGO CVM	2 - DENOMINAÇÃO SOCIAL	3 - CNPJ
02084-2	MAGNESITA REFRAATÓRIOS S/A	08.684.547/0001-65

02.01 - BALANÇO PATRIMONIAL ATIVO (Reais Mil)

1 - CÓDIGO	2 - DESCRIÇÃO	3 - 30/09/2010	4 - 30/06/2010
1	Ativo Total	3.915.842	3.854.786
1.01	Ativo Circulante	1.121.049	1.087.727
1.01.01	Disponibilidades	352.411	309.157
1.01.01.01	Caixa e bancos	19.637	37.839
1.01.01.02	Títulos e Valores Mobiliários	332.774	271.318
1.01.02	Créditos	333.149	333.514
1.01.02.01	Clientes	333.149	333.514
1.01.02.01.01	Contas a receber clientes-Merc.Interno	239.517	228.983
1.01.02.01.02	Contas a receber clientes-Merc. externo	94.704	105.661
1.01.02.01.03	Provisão para créditos liquid.duvidosa	(1.072)	(1.130)
1.01.02.02	Créditos Diversos	0	0
1.01.03	Estoques	305.930	310.647
1.01.03.01	Produtos acabados	103.735	110.404
1.01.03.02	Produtos em elaboração	35.811	34.872
1.01.03.03	Matérias primas	127.829	121.681
1.01.03.04	Almoxarifado(mat.reposição e outros)	38.555	43.690
1.01.04	Outros	129.559	134.409
1.01.04.01	Outros créditos	1.133	1.618
1.01.04.02	Impostos a recuperar	43.080	43.490
1.01.04.03	Créditos por venda de imóveis	19.572	22.942
1.01.04.04	Valores a receber-Eletróbrás	65.189	65.189
1.01.04.05	Despesas antecipadas	585	1.170
1.02	Ativo Não Circulante	2.794.793	2.767.059
1.02.01	Ativo Realizável a Longo Prazo	402.515	404.005
1.02.01.01	Créditos Diversos	0	0
1.02.01.02	Créditos com Pessoas Ligadas	49.689	53.685
1.02.01.02.01	Com Coligadas e Equiparadas	0	0
1.02.01.02.02	Com Controladas	49.689	53.685
1.02.01.02.03	Com Outras Pessoas Ligadas	0	0
1.02.01.03	Outros	352.826	350.320
1.02.01.03.01	Depósitos especiais e cauções	10.663	9.987
1.02.01.03.02	Créditos tributários	207.926	192.068
1.02.01.03.03	Impostos s/compra imobilizado	1.897	1.873
1.02.01.03.04	Crédito por venda de imóveis	59.018	57.518
1.02.01.03.05	Ágio na incorporação de acionista	73.322	88.874
1.02.01.03.06	Outros	0	0
1.02.02	Ativo Permanente	2.392.278	2.363.054
1.02.02.01	Investimentos	678.954	656.907
1.02.02.01.01	Participações Coligadas/Equiparadas	0	0
1.02.02.01.02	Participações Coligadas/Equiparadas-Ágio	0	0
1.02.02.01.03	Participações em Controladas	677.823	655.764

01.01 - IDENTIFICAÇÃO

1 - CÓDIGO CVM 02084-2	2 - DENOMINAÇÃO SOCIAL MAGNESITA REFRAATÓRIOS S/A	3 - CNPJ 08.684.547/0001-65
---------------------------	--	--------------------------------

02.01 - BALANÇO PATRIMONIAL ATIVO (Reais Mil)

1 - CÓDIGO	2 - DESCRIÇÃO	3 -30/09/2010	4 -30/06/2010
1.02.02.01.04	Participações em Controladas - Ágio	0	0
1.02.02.01.05	Outros Investimentos	1.131	1.143
1.02.02.02	Imobilizado	336.904	345.773
1.02.02.02.01	Terrenos	12.564	12.564
1.02.02.02.02	Edifícios, benfeitorias e jazidas	152.366	151.778
1.02.02.02.03	Máquinas, instalações e equipamentos	664.156	658.912
1.02.02.02.04	Equipamentos de transporte	12.144	12.150
1.02.02.02.05	Móveis, utensílios e outros	20.731	18.435
1.02.02.02.06	Construção em andamento	27.765	31.100
1.02.02.02.07	Depreciação acumulada	(552.822)	(539.166)
1.02.02.03	Intangível	1.376.420	1.360.374
1.02.02.03.01	Softwares e outros	63.123	57.507
1.02.02.03.02	Ágio na aquisição de investimentos	1.613.397	1.600.683
1.02.02.03.03	Amortização acumulada	(300.100)	(297.816)
1.02.02.04	Diferido	0	0

01.01 - IDENTIFICAÇÃO

1 - CÓDIGO CVM 02084-2	2 - DENOMINAÇÃO SOCIAL MAGNESITA REFRAATÓRIOS S/A	3 - CNPJ 08.684.547/0001-65
---------------------------	--	--------------------------------

02.02 - BALANÇO PATRIMONIAL PASSIVO (Reais Mil)

1 - CÓDIGO	2 - DESCRIÇÃO	3 - 30/09/2010	4 - 30/06/2010
2	Passivo Total	3.915.842	3.854.786
2.01	Passivo Circulante	252.377	371.054
2.01.01	Empréstimos e Financiamentos	91.985	206.733
2.01.02	Debêntures	0	0
2.01.03	Fornecedores	59.778	75.917
2.01.04	Impostos, Taxas e Contribuições	18.855	17.630
2.01.05	Dividendos a Pagar	410	410
2.01.06	Provisões	81.349	70.364
2.01.06.01	Salários e encargos sociais	63.290	48.818
2.01.06.02	Adiantamentos recebidos de clientes	2.013	2.061
2.01.06.03	Comissões de agente no exterior	539	1.674
2.01.06.04	Obrigações com cessão de direitos	8.267	9.067
2.01.06.05	Fretes e seguros a pagar	1.082	1.797
2.01.06.06	Prestação serviços terceiros a pagar	3.174	2.705
2.01.06.07	Outras contas a pagar	2.984	4.242
2.01.07	Dívidas com Pessoas Ligadas	0	0
2.01.08	Outros	0	0
2.02	Passivo Não Circulante	1.439.200	1.313.610
2.02.01	Passivo Exigível a Longo Prazo	1.439.200	1.313.610
2.02.01.01	Empréstimos e Financiamentos	1.110.193	994.312
2.02.01.02	Debêntures	0	0
2.02.01.03	Provisões	329.007	319.298
2.02.01.03.01	Contingências	91.388	93.126
2.02.01.03.02	Obrigações pós emprego	26.074	24.567
2.02.01.03.03	Deságio	19.256	19.256
2.02.01.03.04	Impostos diferidos	192.289	182.349
2.02.01.04	Dívidas com Pessoas Ligadas	0	0
2.02.01.05	Adiantamento para Futuro Aumento Capital	0	0
2.02.01.06	Outros	0	0
2.03	Resultados de Exercícios Futuros	0	0
2.05	Patrimônio Líquido	2.224.265	2.170.122
2.05.01	Capital Social Realizado	2.388.845	2.388.845
2.05.01.01	Capital social realizado	2.388.845	2.388.845
2.05.02	Reservas de Capital	103.214	101.851
2.05.02.01	Reserva especial Lei 8200	5.973	5.973
2.05.02.02	Reserva especial incorporação de ágio	88.874	88.874
2.05.02.03	Opções de ações outorgadas	9.567	8.204
2.05.02.04	Reserva ágio na emissão de ações	26	26
2.05.02.05	Gasto com emissão de ações	(1.226)	(1.226)
2.05.03	Reservas de Reavaliação	0	0
2.05.03.01	Ativos Próprios	0	0

01.01 - IDENTIFICAÇÃO

1 - CÓDIGO CVM 02084-2	2 - DENOMINAÇÃO SOCIAL MAGNESITA REFRAATÓRIOS S/A	3 - CNPJ 08.684.547/0001-65
---------------------------	--	--------------------------------

02.02 - BALANÇO PATRIMONIAL PASSIVO (Reais Mil)

1 - CÓDIGO	2 - DESCRIÇÃO	3 -30/09/2010	4 -30/06/2010
2.05.03.02	Controladas/Coligadas e Equiparadas	0	0
2.05.04	Reservas de Lucro	3.495	3.495
2.05.04.01	Legal	0	0
2.05.04.02	Estatutária	0	0
2.05.04.03	Para Contingências	0	0
2.05.04.04	De Lucros a Realizar	0	0
2.05.04.05	Retenção de Lucros	3.495	3.495
2.05.04.06	Especial p/ Dividendos Não Distribuídos	0	0
2.05.04.07	Outras Reservas de Lucro	0	0
2.05.05	Ajustes de Avaliação Patrimonial	(193.443)	(214.502)
2.05.05.01	Ajustes de Títulos e Valores Mobiliários	0	0
2.05.05.02	Ajustes Acumulados de Conversão	(193.443)	(214.502)
2.05.05.03	Ajustes de Combinação de Negócios	0	0
2.05.06	Lucros/Prejuízos Acumulados	(77.846)	(109.567)
2.05.07	Adiantamento para Futuro Aumento Capital	0	0

01.01 - IDENTIFICAÇÃO

1 - CÓDIGO CVM 02084-2	2 - DENOMINAÇÃO SOCIAL MAGNESITA REFRAATÓRIOS S/A	3 - CNPJ 08.684.547/0001-65
---------------------------	--	--------------------------------

03.01 - DEMONSTRAÇÃO DO RESULTADO (Reais Mil)

1 - CÓDIGO	2 - DESCRIÇÃO	3 - 01/07/2010 a 30/09/2010	4 - 01/01/2010 a 30/09/2010	5 - 01/07/2009 a 30/09/2009	6 - 01/01/2009 a 30/09/2009
3.01	Receita Bruta de Vendas e/ou Serviços	416.989	1.196.424	339.837	909.929
3.02	Deduções da Receita Bruta	(93.971)	(274.615)	(78.088)	(199.922)
3.03	Receita Líquida de Vendas e/ou Serviços	323.018	921.809	261.749	710.007
3.04	Custo de Bens e/ou Serviços Vendidos	(205.530)	(583.087)	(164.121)	(452.493)
3.05	Resultado Bruto	117.488	338.722	97.628	257.514
3.06	Despesas/Receitas Operacionais	(76.133)	(239.127)	(78.908)	(306.643)
3.06.01	Com Vendas	(32.135)	(94.841)	(22.575)	(66.891)
3.06.02	Gerais e Administrativas	(33.324)	(95.566)	(22.888)	(72.973)
3.06.03	Financeiras	(25.183)	(81.935)	(57.690)	(128.526)
3.06.03.01	Receitas Financeiras	73	22.397	(12.884)	(28.135)
3.06.03.01.01	Receitas Financeiras	8.873	18.681	3.340	10.540
3.06.03.01.02	Variações Cambiais/Monetárias Ativas	(8.800)	3.716	(16.224)	(38.675)
3.06.03.02	Despesas Financeiras	(25.256)	(104.332)	(44.806)	(100.391)
3.06.03.02.01	Despesas Financeiras	(37.968)	(105.430)	(50.114)	(149.322)
3.06.03.02.02	Variações Cambiais/Monetárias Passivas	12.712	1.098	5.308	48.931
3.06.04	Outras Receitas Operacionais	4.508	30.003	6.984	24.071
3.06.05	Outras Despesas Operacionais	(3.016)	(10.789)	6.765	(5.982)
3.06.06	Resultado da Equivalência Patrimonial	13.017	14.001	10.496	(56.342)
3.07	Resultado Operacional	41.355	99.595	18.720	(49.129)
3.08	Resultado Não Operacional	0	0	0	0
3.08.01	Receitas	0	0	0	0
3.08.02	Despesas	0	0	0	0
3.09	Resultado Antes Tributação/Participações	41.355	99.595	18.720	(49.129)
3.10	Provisão para IR e Contribuição Social	0	(954)	4.724	2.280
3.11	IR Diferido	(9.634)	(27.313)	194	(3.481)
3.12	Participações/Contribuições Estatutárias	0	0	0	0
3.12.01	Participações	0	0	0	0

01.01 - IDENTIFICAÇÃO

1 - CÓDIGO CVM 02084-2	2 - DENOMINAÇÃO SOCIAL MAGNESITA REFRAATÓRIOS S/A	3 - CNPJ 08.684.547/0001-65
---------------------------	--	--------------------------------

03.01 - DEMONSTRAÇÃO DO RESULTADO (Reais Mil)

1 - CÓDIGO	2 - DESCRIÇÃO	3 - 01/07/2010 a 30/09/2010	4 - 01/01/2010 a 30/09/2010	5 - 01/07/2009 a 30/09/2009	6 - 01/01/2009 a 30/09/2009
3.12.02	Contribuições	0	0	0	0
3.13	Reversão dos Juros sobre Capital Próprio	0	0	0	0
3.15	Lucro/Prejuízo do Período	31.721	71.328	23.638	(50.330)
	NÚMERO AÇÕES, EX-TESSOURARIA (Unidades)	258.211.934	258.211.934	213.082.583	213.082.583
	LUCRO POR AÇÃO (Reais)	0,12285	0,27624	0,11093	
	PREJUÍZO POR AÇÃO (Reais)				(0,23620)

01.01 - IDENTIFICAÇÃO

1 - CÓDIGO CVM 02084-2	2 - DENOMINAÇÃO SOCIAL MAGNESITA REFRAATÓRIOS S/A	3 - CNPJ 08.684.547/0001-65
---------------------------	--	--------------------------------

04.01 - DEMONSTRAÇÃO DO FLUXO DE CAIXA - METODO INDIRETO (Reais Mil)

1 - CÓDIGO	2 - DESCRIÇÃO	3 - 01/07/2010 a 30/09/2010	4 - 01/01/2010 a 30/09/2010	5 - 01/07/2009 a 30/09/2009	6 - 01/01/2009 a 30/09/2009
4.01	Caixa Líquido Atividades Operacionais	76.415	205.147	40.388	(11.995)
4.01.01	Caixa Gerado nas Operações	72.838	236.051	32.603	71.793
4.01.01.01	Lucro líquido do exercício	31.721	71.328	23.638	(50.330)
4.01.01.02	Enc.de juros e var.monet/camb.líquidas	27.179	101.641	5.609	19.988
4.01.01.03	Depreciação e exaustão	13.674	40.807	13.174	38.776
4.01.01.04	Amortização do intangível	2.284	4.875	872	2.637
4.01.01.05	Resultado de equivalência patrimonial	(13.017)	(14.001)	(10.496)	56.342
4.01.01.06	Imp.de renda e contrib.social diferidos	9.634	27.313	(194)	3.481
4.01.01.07	Opções de ações	1.363	4.088	0	899
4.01.02	Variações nos Ativos e Passivos	3.577	(30.904)	7.785	(83.788)
4.01.02.01	Contas a receber	366	(14.675)	(24.869)	(40.536)
4.01.02.02	Estoques	4.717	(38.689)	23.205	4.354
4.01.02.03	Impostos a recuperar	410	7.170	(3.426)	(4.664)
4.01.02.04	Crédito por venda de imobilizado	1.870	(4.316)	(5.673)	(6.750)
4.01.02.05	Depósito bancário vinculado	0	24.485	3.078	(32.539)
4.01.02.06	Fornecedores	(16.139)	(19.517)	5.653	15.669
4.01.02.07	Adiantamento de clientes	(48)	(349)	(1.322)	(3.096)
4.01.02.08	Tributos a recolher	1.225	(6.448)	(1.232)	1.822
4.01.02.09	Caixa de incorporadas	0	19.435	0	0
4.01.02.10	Outros	11.176	2.000	12.371	(18.048)
4.01.03	Outros	0	0	0	0
4.02	Caixa Líquido Atividades de Investimento	(11.104)	98.664	355	(2.334)
4.02.01	Baixas imobiliz.intang.e investimentos	59	501	7.191	8.579
4.02.02	Integralização de capital em controlada	0	(11.250)	0	0
4.02.03	Adições de imobilizado e intangível	(11.163)	(23.787)	(6.836)	(15.913)
4.02.04	Dividendos recebidos	0	0	0	5.000
4.02.05	Redução de capital em controlada	0	133.200	0	0

01.01 - IDENTIFICAÇÃO

1 - CÓDIGO CVM 02084-2	2 - DENOMINAÇÃO SOCIAL MAGNESITA REFRATÁRIOS S/A	3 - CNPJ 08.684.547/0001-65
---------------------------	---	--------------------------------

04.01 - DEMONSTRAÇÃO DO FLUXO DE CAIXA - METODO INDIRETO (Reais Mil)

1 - CÓDIGO	2 - DESCRIÇÃO	3 -01/07/2010 a 30/09/2010	4 -01/01/2010 a 30/09/2010	5 - 01/07/2009 a 30/09/2009	6 - 01/07/2009 a 30/09/2009	7 - 01/07/2009 a 30/09/2009
4.03	Caixa Líquido Atividades Financiamento	(22.057)	(139.895)	377.457	277.592	
4.03.01	Ingressos de empréstimos e financiamento	251.530	401.464	57.394	210.821	
4.03.02	Pagto de empréstimos e financiamentos	(234.750)	(377.299)	(13.624)	(125.197)	
4.03.03	Pagto de juros emprést.financiamentos	(38.837)	(167.512)	(1.085)	(142.804)	
4.03.04	Juros s/capital prescritos	0	639	0	0	
4.03.05	Aumento de capital	0	2.813	0	0	
4.03.06	Adiantamento p/futuro aumento capital	0	0	334.772	334.772	
4.04	Varição Cambial s/ Caixa e Equivalentes	0	0	0	0	
4.05	Aumento(Redução) de Caixa e Equivalentes	43.254	163.916	418.200	263.263	
4.05.01	Saldo Inicial de Caixa e Equivalentes	309.157	188.495	83.823	238.760	
4.05.02	Saldo Final de Caixa e Equivalentes	352.411	352.411	502.023	502.023	

01.01 - IDENTIFICAÇÃO

1 - CÓDIGO CVM	2 - DENOMINAÇÃO SOCIAL	3 - CNPJ
02084-2	MAGNESITA REFRAATÓRIOS S/A	08.684.547/0001-65

05.01 - DEMONSTRAÇÃO DAS MUTAÇÕES DO PATRIMÔNIO LÍQUIDO DE 01/07/2010 a 30/09/2010 (Reais Mil)

1 - CÓDIGO	2 - DESCRIÇÃO	3 - CAPITAL SOCIAL	4 - RESERVAS DE CAPITAL	5 - RESERVAS DE REAVLIAÇÃO	6 - RESERVAS DE LUCRO	7 - LUCROS/ PREJUÍZOS ACUMULADOS	8 - AJUSTES DE AVALIAÇÃO PATRIMONIAL	9 - TOTAL PATRIMÔNIO LÍQUIDO
5.01	Saldo Inicial	2.388.845	101.851	0	3.495	(109.567)	(214.502)	2.170.122
5.02	Ajustes de Exercícios Anteriores	0	0	0	0	0	0	0
5.03	Saldo Ajustado	2.388.845	101.851	0	3.495	(109.567)	(214.502)	2.170.122
5.04	Lucro / Prejuízo do Período	0	0	0	0	31.721	0	31.721
5.05	Destinações	0	0	0	0	0	0	0
5.05.01	Dividendos	0	0	0	0	0	0	0
5.05.02	Juros sobre Capital Próprio	0	0	0	0	0	0	0
5.05.03	Outras Destinações	0	0	0	0	0	0	0
5.06	Realização de Reservas de Lucros	0	0	0	0	0	0	0
5.07	Ajustes de Avaliação Patrimonial	0	0	0	0	0	21.059	21.059
5.07.01	Ajustes de Títulos e Valores Mobiliários	0	0	0	0	0	0	0
5.07.02	Ajustes Acumulados de Conversão	0	0	0	0	0	21.059	21.059
5.07.03	Ajustes de Combinação de Negócios	0	0	0	0	0	0	0
5.08	Aumento/Redução do Capital Social	0	0	0	0	0	0	0
5.09	Constituição/Realização Reservas Capital	0	0	0	0	0	0	0
5.10	Ações em Tesouraria	0	0	0	0	0	0	0
5.11	Outras Transações de Capital	0	0	0	0	0	0	0
5.12	Outros	0	1.363	0	0	0	0	1.363
5.12.01	Opções de ações outorgadas	0	1.363	0	0	0	0	1.363
5.12.02	Juros s/capital prescritos	0	0	0	0	0	0	0
5.13	Saldo Final	2.388.845	103.214	0	3.495	(77.846)	(193.443)	2.224.265

01.01 - IDENTIFICAÇÃO

1 - CÓDIGO CVM	2 - DENOMINAÇÃO SOCIAL	3 - CNPJ
02084-2	MAGNESITA REFRAATÓRIOS S/A	08.684.547/0001-65

05.02 - DEMONSTRAÇÃO DAS MUTAÇÕES DO PATRIMÔNIO LÍQUIDO DE 01/01/2010 a 30/09/2010 (Reais Mil)

1 - CÓDIGO	2 - DESCRIÇÃO	3 - CAPITAL SOCIAL	4 - RESERVAS DE CAPITAL	5 - RESERVAS DE REAVLIAÇÃO	6 - RESERVAS DE LUCRO	7 - LUCROS/ PREJUÍZOS ACUMULADOS	8 - AJUSTES DE AVALIAÇÃO PATRIMONIAL	9 - TOTAL PATRIMÔNIO LÍQUIDO
5.01	Saldo Inicial	2.386.032	99.126	0	2.856	(149.174)	(118.507)	2.220.333
5.02	Ajustes de Exercícios Anteriores	0	0	0	0	0	0	0
5.03	Saldo Ajustado	2.386.032	99.126	0	2.856	(149.174)	(118.507)	2.220.333
5.04	Lucro / Prejuízo do Período	0	0	0	0	71.328	0	71.328
5.05	Destinações	0	0	0	0	0	0	0
5.05.01	Dividendos	0	0	0	0	0	0	0
5.05.02	Juros sobre Capital Próprio	0	0	0	0	0	0	0
5.05.03	Outras Destinações	0	0	0	0	0	0	0
5.06	Realização de Reservas de Lucros	0	0	0	0	0	0	0
5.07	Ajustes de Avaliação Patrimonial	0	0	0	0	0	(74.936)	(74.936)
5.07.01	Ajustes de Títulos e Valores Mobiliários	0	0	0	0	0	0	0
5.07.02	Ajustes Acumulados de Conversão	0	0	0	0	0	(74.936)	(74.936)
5.07.03	Ajustes de Combinação de Negócios	0	0	0	0	0	0	0
5.08	Aumento/Redução do Capital Social	2.813	0	0	0	0	0	2.813
5.09	Constituição/Realização Reservas Capital	0	0	0	0	0	0	0
5.10	Ações em Tesouraria	0	0	0	0	0	0	0
5.11	Outras Transações de Capital	0	0	0	0	0	0	0
5.12	Outros	0	4.088	0	639	0	0	4.727
5.12.01	Opções de ações outorgadas	0	4.088	0	0	0	0	4.088
5.12.02	Juros s/capital prescritos	0	0	0	639	0	0	639
5.13	Saldo Final	2.388.845	103.214	0	3.495	(77.846)	(193.443)	2.224.265

01.01 - IDENTIFICAÇÃO

1 - CÓDIGO CVM 02084-2	2 - DENOMINAÇÃO SOCIAL MAGNESITA REFRAATÓRIOS S/A	3 - CNPJ 08.684.547/0001-65
---------------------------	--	--------------------------------

08.01 - BALANÇO PATRIMONIAL ATIVO CONSOLIDADO (Reais Mil)

1 - CÓDIGO	2 - DESCRIÇÃO	3 - 30/09/2010	4 - 30/06/2010
1	Ativo Total	5.077.913	5.080.953
1.01	Ativo Circulante	1.727.822	1.707.145
1.01.01	Disponibilidades	449.996	459.756
1.01.01.01	Caixa e Bancos	96.507	166.640
1.01.01.02	Títulos e Valores Mobiliários	353.489	293.116
1.01.02	Créditos	479.662	466.374
1.01.02.01	Clientes	479.662	466.374
1.01.02.01.01	Contas a Receber Clientes-Merc.Interno	247.448	234.541
1.01.02.01.02	Contas a Receber Clientes-Merc.Externo	241.022	240.443
1.01.02.01.03	Provisão para créditos liquid.duvidosa	(8.808)	(8.610)
1.01.02.02	Créditos Diversos	0	0
1.01.03	Estoques	614.181	601.950
1.01.03.01	Produtos acabados	286.406	296.979
1.01.03.02	Produtos em elaboração	47.068	46.297
1.01.03.03	Matérias primas	234.610	203.417
1.01.03.04	Almoxarifado(mat.reposição e outros)	67.469	73.843
1.01.03.05	Provisão para perdas	(21.372)	(18.586)
1.01.04	Outros	183.983	179.065
1.01.04.01	Outros créditos	23.709	17.687
1.01.04.02	Impostos a recuperar	70.600	67.253
1.01.04.03	Créditos por venda de imóveis	19.572	22.942
1.01.04.04	Valores a receber Eletrobrás	65.189	65.189
1.01.04.05	Despesas antecipadas	4.913	5.994
1.02	Ativo Não Circulante	3.350.091	3.373.808
1.02.01	Ativo Realizável a Longo Prazo	407.973	433.256
1.02.01.01	Créditos Diversos	0	0
1.02.01.02	Créditos com Pessoas Ligadas	0	0
1.02.01.02.01	Com Coligadas e Equiparadas	0	0
1.02.01.02.02	Com Controladas	0	0
1.02.01.02.03	Com Outras Pessoas Ligadas	0	0
1.02.01.03	Outros	407.973	433.256
1.02.01.03.01	Depósitos especiais e cauções	17.802	15.872
1.02.01.03.02	Créditos tributários	255.935	244.055
1.02.01.03.03	Impostos s/compra imobilizado	1.897	1.872
1.02.01.03.04	Crédito por venda de imóveis	59.018	57.518
1.02.01.03.05	Ágio na incorporação de acionista	73.321	88.874
1.02.01.03.06	Instrumentos derivativos - Vr.Justo Swap	0	25.065
1.02.02	Ativo Permanente	2.942.118	2.940.552
1.02.02.01	Investimentos	1.522	1.522
1.02.02.01.01	Participações Coligadas/Equiparadas	0	0
1.02.02.01.02	Participações em Controladas	0	0

01.01 - IDENTIFICAÇÃO

1 - CÓDIGO CVM 02084-2	2 - DENOMINAÇÃO SOCIAL MAGNESITA REFRAATÓRIOS S/A	3 - CNPJ 08.684.547/0001-65
---------------------------	--	--------------------------------

08.01 - BALANÇO PATRIMONIAL ATIVO CONSOLIDADO (Reais Mil)

1 - CÓDIGO	2 - DESCRIÇÃO	3 -30/09/2010	4 -30/06/2010
1.02.02.01.03	Outros Investimentos	1.522	1.522
1.02.02.02	Imobilizado	797.257	819.566
1.02.02.02.01	Terrenos	57.974	58.803
1.02.02.02.02	Edifícios, benfeitorias e jazidas	430.635	435.644
1.02.02.02.03	Máquinas, instalações e equipamentos	954.766	947.384
1.02.02.02.04	Equipamentos de transporte	14.896	15.035
1.02.02.02.05	Móveis, utensílios e outros	46.132	44.230
1.02.02.02.06	Construção em andamento	60.526	61.932
1.02.02.02.07	Depreciação acumulada	(767.672)	(743.462)
1.02.02.03	Intangível	2.143.339	2.119.464
1.02.02.03.01	Softwares e outros	65.424	59.764
1.02.02.03.02	Ágio na aquisição de investimentos	2.380.304	2.359.702
1.02.02.03.03	Amortização acumulada	(302.389)	(300.002)
1.02.02.04	Diferido	0	0

01.01 - IDENTIFICAÇÃO

1 - CÓDIGO CVM 02084-2	2 - DENOMINAÇÃO SOCIAL MAGNESITA REFRAATÓRIOS S/A	3 - CNPJ 08.684.547/0001-65
---------------------------	--	--------------------------------

08.02 - BALANÇO PATRIMONIAL PASSIVO CONSOLIDADO (Reais Mil)

1 - CÓDIGO	2 - DESCRIÇÃO	3 - 30/09/2010	4 - 30/06/2010
2	Passivo Total	5.077.913	5.080.953
2.01	Passivo Circulante	469.052	601.230
2.01.01	Empréstimos e Financiamentos	98.415	223.837
2.01.02	Debêntures	0	0
2.01.03	Fornecedores	159.709	187.439
2.01.04	Impostos, Taxas e Contribuições	57.865	53.762
2.01.05	Dividendos a Pagar	432	432
2.01.06	Provisões	152.631	135.760
2.01.06.01	Salários e encargos sociais	95.123	80.391
2.01.06.02	Pagamento antecipado de clientes	2.013	2.061
2.01.06.03	Comissão de agente no exterior	539	1.674
2.01.06.04	Obrigações com cessão de direitos	8.267	9.067
2.01.06.05	Fretes e seguros a pagar	2.164	2.694
2.01.06.06	Honorários advog.e consultores a pagar	1.159	1.182
2.01.06.07	Prestação serviços terceiros a pagar	9.963	12.369
2.01.06.08	Prov.indenizações por garantia a pagar	2.654	7.890
2.01.06.09	Retenções contratuais a pagar	8.860	8.716
2.01.06.10	Outras contas a pagar	14.135	9.716
2.01.06.11	Instrumentos derivativos-Vr.justo Swap	7.754	0
2.01.07	Dívidas com Pessoas Ligadas	0	0
2.01.08	Outros	0	0
2.02	Passivo Não Circulante	2.370.993	2.296.094
2.02.01	Passivo Exigível a Longo Prazo	2.370.993	2.296.094
2.02.01.01	Empréstimos e Financiamentos	1.137.765	1.025.634
2.02.01.02	Debêntures	0	0
2.02.01.03	Provisões	575.334	569.134
2.02.01.03.01	Contingências	91.400	93.137
2.02.01.03.02	Obrigações pós emprego	205.602	208.516
2.02.01.03.03	Deságio	19.256	19.256
2.02.01.03.04	Impostos diferidos	243.287	234.814
2.02.01.03.05	Outros	15.789	13.411
2.02.01.04	Dívidas com Pessoas Ligadas	0	0
2.02.01.05	Adiantamento para Futuro Aumento Capital	0	0
2.02.01.06	Outros	657.894	701.326
2.02.01.06.01	Emissão títulos de dívida	657.894	701.326
2.03	Resultados de Exercícios Futuros	0	0
2.04	Part. de Acionistas Não Controladores	14.824	14.590
2.05	Patrimônio Líquido	2.223.044	2.169.039
2.05.01	Capital Social Realizado	2.388.845	2.388.845
2.05.01.01	Capital social realizado	2.388.845	2.388.845
2.05.02	Reservas de Capital	103.214	101.851

01.01 - IDENTIFICAÇÃO

1 - CÓDIGO CVM 02084-2	2 - DENOMINAÇÃO SOCIAL MAGNESITA REFRAATÓRIOS S/A	3 - CNPJ 08.684.547/0001-65
---------------------------	--	--------------------------------

08.02 - BALANÇO PATRIMONIAL PASSIVO CONSOLIDADO (Reais Mil)

1 - CÓDIGO	2 - DESCRIÇÃO	3 -30/09/2010	4 -30/06/2010
2.05.02.01	Reserva especial Lei 8200	5.973	5.973
2.05.02.02	Reserva especial incorporação de ágio	88.874	88.874
2.05.02.03	Opções de ações outorgadas	9.567	8.204
2.05.02.04	Reserva agio na emissão de ações	26	26
2.05.02.05	Gastos com emissão de ações	(1.226)	(1.226)
2.05.03	Reservas de Reavaliação	0	0
2.05.03.01	Ativos Próprios	0	0
2.05.03.02	Controladas/Coligadas e Equiparadas	0	0
2.05.04	Reservas de Lucro	3.495	3.495
2.05.04.01	Legal	0	0
2.05.04.02	Estatutária	0	0
2.05.04.03	Para Contingências	0	0
2.05.04.04	De Lucros a Realizar	0	0
2.05.04.05	Retenção de Lucros	3.495	3.495
2.05.04.06	Especial p/ Dividendos Não Distribuídos	0	0
2.05.04.07	Outras Reservas de Lucro	0	0
2.05.05	Ajustes de Avaliação Patrimonial	(193.443)	(214.502)
2.05.05.01	Ajustes de Títulos e Valores Mobiliários	0	0
2.05.05.02	Ajustes Acumulados de Conversão	(193.443)	(214.502)
2.05.05.03	Ajustes de Combinação de Negócios	0	0
2.05.06	Lucros/Prejuízos Acumulados	(79.067)	(110.650)
2.05.07	Adiantamento para Futuro Aumento Capital	0	0

01.01 - IDENTIFICAÇÃO

1 - CÓDIGO CVM 02084-2	2 - DENOMINAÇÃO SOCIAL MAGNESITA REFRAATÓRIOS S/A	3 - CNPJ 08.684.547/0001-65
---------------------------	--	--------------------------------

09.01 - DEMONSTRAÇÃO DO RESULTADO CONSOLIDADO (Reais Mil)

1 - CÓDIGO	2 - DESCRIÇÃO	3 - 01/07/2010 a 30/09/2010	4 - 01/01/2010 a 30/09/2010	5 - 01/07/2009 a 30/09/2009	6 - 01/01/2009 a 30/09/2009
3.01	Receita Bruta de Vendas e/ou Serviços	668.532	1.973.028	564.582	1.596.027
3.02	Deduções da Receita Bruta	(97.995)	(284.836)	(80.954)	(207.170)
3.03	Receita Líquida de Vendas e/ou Serviços	570.537	1.688.192	483.628	1.388.857
3.04	Custo de Bens e/ou Serviços Vendidos	(375.597)	(1.097.870)	(313.929)	(945.565)
3.05	Resultado Bruto	194.940	590.322	169.699	443.292
3.06	Despesas/Receitas Operacionais	(151.107)	(481.912)	(143.486)	(482.089)
3.06.01	Com Vendas	(59.484)	(184.127)	(49.096)	(148.810)
3.06.02	Gerais e Administrativas	(53.404)	(168.979)	(47.342)	(160.909)
3.06.03	Financeiras	(35.571)	(151.882)	(53.983)	(169.134)
3.06.03.01	Receitas Financeiras	7.617	48.439	(11.050)	(17.161)
3.06.03.01.01	Receitas Financeiras	9.365	20.346	4.114	13.336
3.06.03.01.02	Variações Cambiais/Monetárias Ativas	(1.748)	28.093	(15.164)	(30.497)
3.06.03.02	Despesas Financeiras	(43.188)	(200.321)	(42.933)	(151.973)
3.06.03.02.01	Despesas Financeiras	(54.107)	(172.531)	(67.471)	(219.599)
3.06.03.02.02	Variações Cambiais/Monetárias Passivas	10.919	(27.790)	24.538	67.626
3.06.04	Outras Receitas Operacionais	11.659	54.445	12.856	41.517
3.06.05	Outras Despesas Operacionais	(14.307)	(31.369)	(5.921)	(44.753)
3.06.06	Resultado da Equivalência Patrimonial	0	0	0	0
3.07	Resultado Operacional	43.833	108.410	26.213	(38.797)
3.08	Resultado Não Operacional	0	0	0	0
3.08.01	Receitas	0	0	0	0
3.08.02	Despesas	0	0	0	0
3.09	Resultado Antes Tributação/Participações	43.833	108.410	26.213	(38.797)
3.10	Provisão para IR e Contribuição Social	(3.681)	(13.093)	3.704	(4.628)
3.11	IR Diferido	(8.445)	(25.070)	(5.040)	(5.156)
3.12	Participações/Contribuições Estatutárias	0	0	0	0
3.12.01	Participações	0	0	0	0

01.01 - IDENTIFICAÇÃO

1 - CÓDIGO CVM 02084-2	2 - DENOMINAÇÃO SOCIAL MAGNESITA REFRAATÓRIOS S/A	3 - CNPJ 08.684.547/0001-65
---------------------------	--	--------------------------------

09.01 - DEMONSTRAÇÃO DO RESULTADO CONSOLIDADO (Reais Mil)

1 - CÓDIGO	2 - DESCRIÇÃO	3 - 01/07/2010 a 30/09/2010	4 - 01/01/2010 a 30/09/2010	5 - 01/07/2009 a 30/09/2009	6 - 01/01/2009 a 30/09/2009
3.12.02	Contribuições	0	0	0	0
3.13	Reversão dos Juros sobre Capital Próprio	0	0	0	0
3.14	Part. de Acionistas Não Controladores	(124)	501	(483)	(1.164)
3.15	Lucro/Prejuízo do Período	31.583	70.748	24.394	(49.745)
	NÚMERO AÇÕES, EX-TESOURARIA (Unidades)	258.211.934	258.211.934	213.082.583	213.082.583
	LUCRO POR AÇÃO (Reais)	0,12231	0,27399	0,11448	
	PREJUÍZO POR AÇÃO (Reais)				(0,23345)

01.01 - IDENTIFICAÇÃO

1 - CÓDIGO CVM 02084-2	2 - DENOMINAÇÃO SOCIAL MAGNESITA REFRATÁRIOS S/A	3 - CNPJ 08.684.547/0001-65
---------------------------	---	--------------------------------

10.01 - DEMONSTRAÇÃO DO FLUXO DE CAIXA CONSOLIDADO - METODO INDIRETO (Reais Mil)

1 - CÓDIGO	2 - DESCRIÇÃO	3 - 01/07/2010 a 30/09/2010	4 - 01/01/2010 a 30/09/2010	5 - 01/07/2009 a 30/09/2009	6 - 01/01/2009 a 30/09/2009
4.01	Caixa Líquido Atividades Operacionais	41.307	144.729	88.604	83.198
4.01.01	Caixa Gerado nas Operações	48.722	290.517	42.182	75.901
4.01.01.01	Lucro líquido do exercício	31.583	70.748	24.394	(49.745)
4.01.01.02	Enc.de juros e var.monet/camb.líquidas	(22.025)	100.148	(17.665)	22.573
4.01.01.03	Depreciação e exaustão	26.745	85.818	28.594	92.752
4.01.01.04	Amortização do intangível	2.487	5.146	1.336	3.102
4.01.01.05	Imp.de renda e contrib.social diferidos	8.445	25.070	5.040	5.156
4.01.01.06	Opções de ações	1.363	4.088	0	899
4.01.01.07	Partic.acionistas não controladores	124	(501)	483	1.164
4.01.02	Variações nos Ativos e Passivos	(7.415)	(145.788)	46.422	7.297
4.01.02.01	Contas a receber	2.872	(55.834)	(31.630)	(5.299)
4.01.02.02	Estoques	682	(121.482)	43.788	97.306
4.01.02.03	Impostos a recuperar	(14.133)	(12.216)	7.534	14.179
4.01.02.04	Créditos por venda imobilizado	1.870	(4.316)	(5.673)	(6.750)
4.01.02.05	Depósito bancário vinculado	0	24.485	3.078	(32.539)
4.01.02.06	Fornecedores	(41.781)	(5.577)	19.032	(28.021)
4.01.02.07	Adiantamento de clientes	(48)	(916)	(1.298)	(2.517)
4.01.02.08	Tributos a recolher	2.611	(9.728)	2.667	(6.390)
4.01.02.09	Instrumentos derivativos- Vr.justo Swap	33.935	7.859	0	0
4.01.02.10	Outros	6.577	31.937	8.924	(22.672)
4.01.03	Outros	0	0	0	0
4.02	Caixa Líquido Atividades de Investimento	(17.112)	(37.103)	(918)	(18.207)
4.02.01	Vendas imobilizado e investimentos	3.272	3.871	9.265	11.825
4.02.02	Adições imob.intang.e investimetntos	(20.384)	(40.974)	(10.183)	(30.032)
4.03	Caixa Líquido Atividades Financiamento	(41.054)	7.644	381.185	254.759
4.03.01	Ingressos de emprést.e financiamentos	251.530	1.141.649	61.263	214.839
4.03.02	Pagtos de emprést.e financiamentos	(234.750)	(932.264)	(13.765)	(125.739)

01.01 - IDENTIFICAÇÃO

1 - CÓDIGO CVM 02084-2	2 - DENOMINAÇÃO SOCIAL MAGNESITA REFRAATÓRIOS S/A	3 - CNPJ 08.684.547/0001-65
---------------------------	--	--------------------------------

10.01 - DEMONSTRAÇÃO DO FLUXO DE CAIXA CONSOLIDADO - METODO INDIRETO (Reais Mil)

1 - CÓDIGO	2 - DESCRIÇÃO	3 -01/07/2010 a 30/09/2010	4 -01/01/2010 a 30/09/2010	5 - 01/07/2009 a 30/09/2009	6 - 01/07/2009 a 30/09/2009	7 - 01/07/2009 a 30/09/2009	8 - 01/07/2009 a 30/09/2009
4.03.03	Pagtos juros emprést.e financiamentos	(57.834)	(205.193)	(1.085)	(169.113)		
4.03.04	Juros s/capital prescritos	0	639	0	0		
4.03.05	Aumento de capital	0	2.813	0	0		
4.03.06	Adiantamento futuro aumento capital	0	0	334.772	334.772		
4.04	Variação Cambial s/ Caixa e Equivalentes	7.099	(8.432)	(7.734)	(22.852)		
4.05	Aumento(Redução) de Caixa e Equivalentes	(9.760)	106.838	461.137	296.898		
4.05.01	Saldo Inicial de Caixa e Equivalentes	459.756	343.158	220.243	384.482		
4.05.02	Saldo Final de Caixa e Equivalentes	449.996	449.996	681.380	681.380		

01.01 - IDENTIFICAÇÃO

1 - CÓDIGO CVM	2 - DENOMINAÇÃO SOCIAL	3 - CNPJ
02084-2	MAGNESITA REFRAATÓRIOS S/A	08.684.547/0001-65

11.01 - DEMONSTRAÇÃO DAS MUTAÇÕES DO PATRIMÔNIO LÍQUIDO CONSOLIDADO DE 01/07/2010 a 30/09/2010 (Reais Mil)

1 - CÓDIGO	2 - DESCRIÇÃO	3 - CAPITAL SOCIAL	4 - RESERVAS DE CAPITAL	5 - RESERVAS DE REAVLIAÇÃO	6 - RESERVAS DE LUCRO	7 - LUCROS/ PREJUÍZOS ACUMULADOS	8 - AJUSTES DE AVALIAÇÃO PATRIMONIAL	9 - TOTAL PATRIMÔNIO LÍQUIDO
5.01	Saldo Inicial	2.388.845	101.851	0	3.495	(110.650)	(214.502)	2.169.039
5.02	Ajustes de Exercícios Anteriores	0	0	0	0	0	0	0
5.03	Saldo Ajustado	2.388.845	101.851	0	3.495	(110.650)	(214.502)	2.169.039
5.04	Lucro / Prejuízo do Período	0	0	0	0	31.583	0	31.583
5.05	Destinações	0	0	0	0	0	0	0
5.05.01	Dividendos	0	0	0	0	0	0	0
5.05.02	Juros sobre Capital Próprio	0	0	0	0	0	0	0
5.05.03	Outras Destinações	0	0	0	0	0	0	0
5.06	Realização de Reservas de Lucros	0	0	0	0	0	0	0
5.07	Ajustes de Avaliação Patrimonial	0	0	0	0	0	21.059	21.059
5.07.01	Ajustes de Títulos e Valores Mobiliários	0	0	0	0	0	0	0
5.07.02	Ajustes Acumulados de Conversão	0	0	0	0	0	21.059	21.059
5.07.03	Ajustes de Combinação de Negócios	0	0	0	0	0	0	0
5.08	Aumento/Redução do Capital Social	0	0	0	0	0	0	0
5.09	Constituição/Realização Reservas Capital	0	0	0	0	0	0	0
5.10	Ações em Tesouraria	0	0	0	0	0	0	0
5.11	Outras Transações de Capital	0	0	0	0	0	0	0
5.12	Outros	0	1.363	0	0	0	0	1.363
5.12.01	Opções de ações outorgadas	0	1.363	0	0	0	0	1.363
5.12.02	Juros s/capital prescritos	0	0	0	0	0	0	0
5.13	Saldo Final	2.388.845	103.214	0	3.495	(79.067)	(193.443)	2.223.044

01.01 - IDENTIFICAÇÃO

1 - CÓDIGO CVM	2 - DENOMINAÇÃO SOCIAL	3 - CNPJ
02084-2	MAGNESITA REFRAATÓRIOS S/A	08.684.547/0001-65

11.02 - DEMONSTRAÇÃO DAS MUTAÇÕES DO PATRIMÔNIO LÍQUIDO CONSOLIDADO DE 01/01/2010 a 30/09/2010 (Reais Mil)

1 - CÓDIGO	2 - DESCRIÇÃO	3 - CAPITAL SOCIAL	4 - RESERVAS DE CAPITAL	5 - RESERVAS DE REAVLIAÇÃO	6 - RESERVAS DE LUCRO	7 - LUCROS/ PREJUÍZOS ACUMULADOS	8 - AJUSTES DE AVALIAÇÃO PATRIMONIAL	9 - TOTAL PATRIMÔNIO LÍQUIDO
5.01	Saldo Inicial	2.386.032	99.126	0	2.856	(149.815)	(118.507)	2.219.692
5.02	Ajustes de Exercícios Anteriores	0	0	0	0	0	0	0
5.03	Saldo Ajustado	2.386.032	99.126	0	2.856	(149.815)	(118.507)	2.219.692
5.04	Lucro / Prejuízo do Período	0	0	0	0	70.748	0	70.748
5.05	Destinações	0	0	0	0	0	0	0
5.05.01	Dividendos	0	0	0	0	0	0	0
5.05.02	Juros sobre Capital Próprio	0	0	0	0	0	0	0
5.05.03	Outras Destinações	0	0	0	0	0	0	0
5.06	Realização de Reservas de Lucros	0	0	0	0	0	0	0
5.07	Ajustes de Avaliação Patrimonial	0	0	0	0	0	(74.936)	(74.936)
5.07.01	Ajustes de Títulos e Valores Mobiliários	0	0	0	0	0	0	0
5.07.02	Ajustes Acumulados de Conversão	0	0	0	0	0	(74.936)	(74.936)
5.07.03	Ajustes de Combinação de Negócios	0	0	0	0	0	0	0
5.08	Aumento/Redução do Capital Social	2.813	0	0	0	0	0	2.813
5.09	Constituição/Realização Reservas Capital	0	0	0	0	0	0	0
5.10	Ações em Tesouraria	0	0	0	0	0	0	0
5.11	Outras Transações de Capital	0	0	0	0	0	0	0
5.12	Outros	0	4.088	0	639	0	0	4.727
5.12.01	Opções de ações outorgadas	0	4.088	0	0	0	0	4.088
5.12.02	Juros s/capital prescritos	0	0	0	639	0	0	639
5.13	Saldo Final	2.388.845	103.214	0	3.495	(79.067)	(193.443)	2.223.044

02084-2 MAGNESITA REFRAATÓRIOS S/A

08.684.547/0001-65

06.01 - NOTAS EXPLICATIVAS

Expressas em milhares de reais, exceto quando indicado de outra forma)

1 Contexto operacional

A Magnesita Refratários S.A. (a "Companhia") foi constituída em 11 de dezembro de 2006, tendo como objeto social a participação em outras companhias. Em Assembléia Geral Extraordinária realizada em 6 de agosto de 2007, foi aprovada alteração da denominação social da Companhia de "Sibaúma Participações S.A." para "RPAR Holding S.A." e em Assembléia Geral Extraordinária realizada em 17 de março de 2008 foi aprovada a alteração da denominação social de RPAR Holding S.A. para Magnesita Refratários S.A.

Aquisição da Magnesita S.A.

Em 27 de setembro de 2007, a Companhia concluiu a aquisição de ações representativas, direta e indiretamente, de 70,7% do capital votante da Magnesita S.A. e 3,1% do capital representado por ações preferenciais, totalizando 38,6% do capital social total da referida empresa.

Em 11 de dezembro de 2007, a Companhia adquiriu, via Bolsa de Valores, novas ações preferenciais classe A e preferenciais classe C da Magnesita S.A., representativas de 16,83% das ações preferenciais em circulação, por meio de Oferta Pública de Ações Voluntária, representando um acréscimo de 7,98% no capital total.

Entre 3 e 31 de janeiro de 2008, a Companhia adquiriu, via Bolsa de Valores, 955.392.390 ações ordinárias e 2.951.731.751 ações preferenciais classe A de emissão de Magnesita S.A., aumentando sua participação em 9,18% do capital total.

Em 31 de janeiro de 2008, a Companhia realizou leilão na BM&F BOVESPA de Oferta Pública para Aquisição de ações ordinárias de emissão da Magnesita S.A. (por força do art. 254. A da Lei nº 6.404/76), tendo adquirido 4.512.220.813 ações ordinárias de emissão da Magnesita S.A., representando 10,61% do capital total.

02084-2 MAGNESITA REFRATÁRIOS S/A

08.684.547/0001-65

06.01 - NOTAS EXPLICATIVAS

Incorporação da Magnesita S.A.

Em 2 de fevereiro de 2008, a Companhia apresentou proposta de incorporação das controladas Magnesita S.A. e Partimag S.A., o que se efetivou em 21 de fevereiro de 2008, tendo como data base 31 de dezembro de 2007. Os acionistas detentores de ações da Magnesita S.A. receberam ações da Magnesita Refratários S.A. No caso da Partimag S.A., subsidiária integral de Magnesita Refratários S.A., cujo principal ativo referia-se a sua participação na Magnesita S.A., a incorporação não gerou emissão de ações.

Incorporação de controladas integrais

Em 30 de abril de 2008, em Assembléia Geral Extraordinária os acionistas aprovaram os atos de Incorporação das seguintes subsidiárias:

- Ikerá Indústria e Comércio Ltda;
- Magnesita Service Ltda;
- Refratec Participações Ltda;
- Refratec Produtos Eletrofundidos Ltda;
- Risa Materiais Cerâmicos Ltda;
- Risa Refratários e Isolantes Ltda;
- São José Administração de Matérias Primas Ltda.

Em 28 de abril de 2010, em Assembléia Geral Extraordinária os acionistas aprovaram os atos de Incorporação das seguintes subsidiárias:

- Cerâmica São Caetano Ltda;
- Massambaba Mineração Ltda; e
- MSA Agropecuária Ltda.

Referidas operações de incorporação não implicaram em aumento de capital da Companhia, uma vez que esta era detentora da totalidade das quotas representativas do capital social das empresas incorporadas. Desta forma, não houve qualquer alteração na posição patrimonial consolidada da Companhia em virtude das operações de incorporação realizadas.

02084-2 MAGNESITA REFRAATÓRIOS S/A

08.684.547/0001-65

06.01 - NOTAS EXPLICATIVAS

Aquisição da Insider

Em 25 de abril de 2008, a Companhia celebrou contrato para a aquisição da totalidade das quotas representativas do capital social da Insider - Insumos Refratários para Siderurgia Ltda. (posteriormente incorporada pela controlada MAG-Sé Participações Ltda.), uma empresa produtora de refratários monolíticos e pré-moldados de alta tecnologia e com sede na Cidade de Coronel Fabriciano, Estado de Minas Gerais. A operação pactuada com preço de aquisição de R\$ 55 milhões foi concluída em 30 de outubro de 2008 pelo valor atualizado total de R\$ 57,4 milhões, nos termos das condições contratuais.

Aquisição do Grupo LWB

Em 7 de setembro de 2008, a Companhia celebrou com a Rearden L. Holdings 2 S.A.R.L., companhia do Grupo Rhône, instrumentos tendo por objeto a participação na totalidade das ações do Grupo LWB ("LWB"), líder no segmento de refratários dolomíticos, com operações industriais na América do Norte, Europa e Ásia.

Os acionistas da LWB receberam da Companhia, em 5 de novembro de 2008, data de fechamento da operação, o valor de R\$ 785,4 milhões, sendo que uma parcela correspondente a R\$ 297,8 milhões, em dinheiro, e o restante, equivalente a R\$ 487,6 milhões, através da entrega de 23.457.778 ações ordinárias de emissão da Companhia, equivalentes a 10,97% do seu capital social total. Foi considerado o valor de R\$ 20,79 por ação da Companhia para fins do cálculo do valor da transação acima mencionada.

Foi celebrado um aditamento ao acordo de acionistas da Companhia proporcionando a adesão do Grupo Rhône, com 9,14% das ações da Companhia, ao referido acordo e a sua participação com um membro do Conselho de Administração.

Assim, a Magnesita Refratários S.A., companhia aberta listada no Novo Mercado da BM&F BOVESPA, tornou-se, juntamente com suas controladas, uma produtora de refratários magnesianos e dolomíticos com plantas localizadas na América do Sul, América do Norte, Europa e Ásia.

02084-2 MAGNESITA REFRAATÓRIOS S/A

08.684.547/0001-65

06.01 - NOTAS EXPLICATIVAS

Plantas de produção

Além da planta situada em Contagem, MG, Brasil, a Companhia possui plantas para produção de materiais refratários através das seguintes controladas:

- Magnesita Insider Refratários Ltda. - Brasil
- Magnesita Refractories Company - Estados Unidos
- Magnesita Refractories GmbH - Alemanha
- Magnesita Refractories S.C.S. - França
- Magnesita Resource (Anhui) Co. Ltd. – China
- Refractorios Argentinos S.A.I.C.y M - Argentina
- Shanxi LWB Taigang Refractories Co. Ltd. - China
- Sinterco S.A. - Bélgica

Além destas controladas, a Companhia possui outras controladas, diretas e indiretas, holdings, comerciais, de mineração ou não-operacionais, que compõem as informações trimestrais consolidadas.

2 Apresentação das informações trimestrais e práticas contábeis aplicáveis

(a) Apresentação das informações trimestrais

As presentes informações trimestrais foram aprovadas pelo Conselho de Administração da Companhia em 11 de Novembro de 2010.

As informações trimestrais (controladora e consolidado) foram elaboradas e estão sendo apresentadas com base nas práticas contábeis adotadas no Brasil, observando as diretrizes contábeis emanadas da Lei de Sociedades por Ações e da Comissão de Valores Mobiliários (CVM). Essas práticas contábeis correspondem às normas e orientações que estavam vigentes para as demonstrações financeiras encerradas em 31 de dezembro de 2009, que serão diferentes daquelas que serão utilizadas para elaboração das demonstrações financeiras de 31 de dezembro de 2010, conforme descrito no item 2 (b) a seguir.

02084-2 MAGNESITA REFRAATÓRIOS S/A

08.684.547/0001-65

06.01 - NOTAS EXPLICATIVAS

A Deliberação CVM no. 603, de 10 de novembro de 2009, facultou às companhias abertas apresentar os seus formulários de informações trimestrais - ITR, durante o exercício de 2010, de acordo com as normas contábeis vigentes até 31 de dezembro de 2009. Neste caso, as companhias deverão divulgar o fato em nota explicativa e reapresentar os ITRs de 2010, comparativamente com os de 2009, também ajustados às normas de 2010, pelo menos quando da apresentação das demonstrações financeiras do exercício social iniciado a partir de primeiro de janeiro de 2010.

Na elaboração das informações trimestrais é necessário utilizar estimativas para contabilizar certos ativos, passivos e outras transações. As informações trimestrais da Companhia incluem, portanto, estimativas referentes à seleção das vidas úteis do ativo imobilizado, provisões necessárias para passivos contingentes, determinações de provisões para imposto de renda e outras similares. Os resultados reais podem apresentar variações em relação às estimativas.

(b) Normas e interpretações de normas vigentes em 2010 ainda não adotadas

Durante o exercício de 2009, dentro do processo de convergência com as normas internacionais, o Comitê de Pronunciamentos Contábeis (CPC) emitiu várias normas e interpretações de normas, que alteram as práticas contábeis adotadas no Brasil, com aplicação obrigatória para os exercícios sociais iniciados em ou após 1º de janeiro de 2010.

Através da Deliberação CVM 603/09, a CVM prorrogou para dezembro de 2010 a aplicação obrigatória dos Pronunciamentos, Interpretações e Orientações do CPC editados e aprovados pela própria CVM em 2009, facultando às companhias abertas apresentar os seus formulários de ITR durante o exercício de 2010 conforme as práticas contábeis vigentes até 31 de dezembro de 2009. Neste caso, as companhias deverão reapresentar os referidos formulários ajustados às normas vigentes em 2010, comparativamente aos de 2009 também ajustados por estas normas, pelo menos quando da apresentação das demonstrações financeiras do exercício social iniciado em 1º de janeiro de 2010.

02084-2 MAGNESITA REFRAATÓRIOS S/A

08.684.547/0001-65

06.01 - NOTAS EXPLICATIVAS

Nesse contexto, a Companhia decidiu por apresentar os formulários de ITR do trimestre findo em 30 de setembro de 2010 de acordo com as práticas contábeis em vigor até 31 de dezembro de 2009, considerando que atualmente encontra-se em processo de análise dos potenciais efeitos decorrentes da aplicação dos novos Pronunciamentos do CPC, tendo em vista a complexidade dos cálculos e definições de diretrizes relacionadas a essas novas práticas contábeis.

As seguintes normas e interpretações de normas, conforme entendimento preliminar da administração da Companhia, poderão impactar de forma mais relevante as demonstrações financeiras do exercício de 2010, bem como as do exercício de 2009, para fins de comparação:

(i) Pronunciamentos

CPC 22 - Informação por segmento

Para atender as disposições deste CPC, a Companhia está estudando a melhor forma de divulgar as suas informações financeiras por segmento.

CPC 26 (R1) - Apresentação das demonstrações contábeis

A Companhia está estudando a melhor forma de divulgar as suas demonstrações contábeis, para atender as disposições deste CPC.

CPC 27 - Ativo Imobilizado

Para atender as disposições deste CPC a Companhia contratou consultorias especializadas para revisão da vida útil dos principais bens do imobilizado, o que poderá gerar taxas de depreciação diferentes das atualmente praticadas.

CPC 37 - Adoção Inicial das Normas Internacionais de Contabilidade

A Companhia está avaliando os requerimentos deste CPC na expectativa de adotar, durante o ano-calendário de 2010, as Normas Internacionais de Contabilidade emitidas pelo "IASB - International Accounting Standards Board", conforme requerido pela Comissão de Valores Mobiliários.

SERVIÇO PÚBLICO FEDERAL

CVM - COMISSÃO DE VALORES MOBILIÁRIOS

ITR - Informações Trimestrais

EMPRESA COMERCIAL, INDUSTRIAL E OUTRAS

Legislação Societária

Data-Base - 30/09/2010

02084-2 MAGNESITA REFRAATÓRIOS S/A

08.684.547/0001-65

06.01 - NOTAS EXPLICATIVAS

(ii) Interpretações

ICPC 10 - Esclarecimentos sobre os CPC 27 e CPC 28

Trata de alguns assuntos relativos à implementação inicial dos Pronunciamentos Técnicos CPC 27 - Ativo Imobilizado, CPC 28 - Propriedade para Investimento, CPC 37 - Adoção Inicial das Normas Internacionais de Contabilidade e CPC 43 - Adoção Inicial dos Pronunciamentos Técnicos CPC's 15 a 40. Dentre outros temas, aborda a questão da utilização das taxas de depreciação admitidas pela legislação tributária sem, entretanto, considerar a prática de (i) revisão periódica obrigatória das estimativas de vida útil e (ii) determinação de valor residual, que são fundamentais para a definição do montante a ser depreciado segundo o Pronunciamento Técnico CPC 27.

3 Critérios de consolidação

As informações trimestrais e as demonstrações financeiras consolidadas em 30 de setembro de 2010 e de 2009 e em 30 de junho de 2010, incluem as da Controladora e das seguintes empresas controladas:

	<u>30.09.2010</u>	<u>30.09.2009</u>	<u>30.06.2010</u>
CSC-Cerâmica São Caetano Ltda	-	100	-
Iliama Participações S.L. e sua controlada	100	100	100
LWB Island Company Ltd. e suas controladas (LWB)	100	100	100
Magnesita Grundstucks Beteteiligungs GmbH	100	100	100
Magnesita Insider Refratários Ltda.	100	-	100
Magnesita Refractories Corporation	100	100	100
MAG-Tec Ltda.	100	100	100
Massambaba Mineração S.A.	-	100	-
MSA Agropecuária Ltda	-	100	-
RASA - Refractarios Argentinos S.A.I.CyM e sua controlada	100	100	100
Refractarios Magnesita Colombia S.A.	100	100	100
Refractarios Magnesita del Peru S.A.C.	100	100	100
Refractarios Magnesita Uruguay S.A.	100	100	100

02084-2 MAGNESITA REFRATÁRIOS S/A

08.684.547/0001-65

06.01 - NOTAS EXPLICATIVAS

Os exercícios sociais das controladas diretas e indiretas são coincidentes com os da controladora e as políticas contábeis foram aplicadas de forma padronizada nas empresas consolidadas.

As informações trimestrais das controladas com operações no exterior são convertidas para Reais (R\$) de acordo com as diretrizes do Pronunciamento Técnico CPC 02 (R1) - Efeitos das Mudanças nas Taxas de Câmbio e Conversão de Demonstrações Contábeis, da seguinte forma:

- (i) Ativos e passivos pela taxa de fechamento na data do balanço.
- (ii) As mutações do patrimônio líquido no exercício pelas taxas vigentes nas datas em que ocorreram, sendo o patrimônio líquido inicial de cada balanço representado pelo patrimônio líquido do final do exercício anterior, conforme convertido naquela data.
- (iii) As receitas e despesas da demonstração do resultado pelas taxas médias do período.
- (iv) As variações cambiais decorrentes dos itens (i), (ii) e (iii) acima são reconhecidas em conta específica do patrimônio líquido denominada "Ajuste de avaliação patrimonial".

O processo de consolidação das controladas diretas e indiretas corresponde à soma dos saldos das contas de ativo, passivo, receitas e despesas, segundo a natureza de cada saldo, complementada pelas seguintes eliminações:

- (i) das participações no capital, reservas e resultados acumulados mantidos entre as empresas;
- (ii) dos saldos de contas correntes e outros saldos, integrantes do ativo e/ou passivo, mantidos entre as empresas, inclusive resultados não realizados; e
- (iii) identificação da participação dos acionistas minoritários.

SERVIÇO PÚBLICO FEDERAL

CVM - COMISSÃO DE VALORES MOBILIÁRIOS

ITR - Informações Trimestrais

EMPRESA COMERCIAL, INDUSTRIAL E OUTRAS

Legislação Societária

Data-Base - 30/09/2010

02084-2 MAGNESITA REFRAATÓRIOS S/A

08.684.547/0001-65

06.01 - NOTAS EXPLICATIVAS

A conciliação dos valores referentes ao patrimônio líquido e ao resultado do período entre Consolidado e controladora, é como segue:

	Patrimônio Líquido		Resultado do período	
	30.09.2010	30.06.2010	Até Set/10	Até Set/09
Consolidado	2.223.044	2.169.039	70.748	(49.745)
Lucros não realizados nos estoques	1.221	1.083	580	(585)
Controladora	<u>2.224.265</u>	<u>2.170.122</u>	<u>71.328</u>	<u>(50.330)</u>

4 Descrição das principais práticas contábeis

As principais práticas contábeis adotadas são:

(a) Apuração do resultado

O resultado é apurado pelo regime de competência de exercícios e considera os rendimentos, encargos e variações monetárias a índices oficiais, incidentes sobre ativos e passivos. Do resultado são deduzidas as parcelas atribuíveis ao imposto de renda e à contribuição social. Os tributos diferidos foram reconhecidos sobre prejuízos fiscais, bases negativas de contribuição social e diferenças temporárias, com base nas alíquotas vigentes para o imposto de renda e a contribuição social, na extensão em que sua realização seja provável.

A receita pela venda de mercadorias é reconhecida quando os riscos significativos e os benefícios de propriedade das mercadorias são transferidos para o comprador. A Companhia adota como critério de reconhecimento de receita, portanto, a data em que o produto é entregue ao comprador.

02084-2 MAGNESITA REFRAATÓRIOS S/A

08.684.547/0001-65

06.01 - NOTAS EXPLICATIVAS

Em alguns casos, por disposição contratual específica, a Companhia fornece produtos na modalidade de consignação industrial, faturando tais produtos de acordo com eventos de produção do cliente.

A receita pela prestação de serviços é reconhecida tendo como base os serviços efetivamente realizados até a data-base do balanço, na medida em que todos os custos relacionados aos serviços possam ser mensurados confiavelmente.

(b) Caixa e equivalentes de caixa

Caixa e equivalentes de caixa incluem dinheiro em caixa, depósitos bancários e investimentos de curto prazo de alta liquidez e com risco insignificante de mudança de valor (Nota 5).

(c) Instrumentos financeiros

Classificação e mensuração

A Companhia classifica seus ativos financeiros como mensurados ao valor justo por meio do resultado e empréstimos e recebíveis. A classificação depende da finalidade para a qual os ativos financeiros foram adquiridos. A administração determina a classificação de seus ativos financeiros no reconhecimento inicial.

Ativos financeiros mensurados ao valor justo por meio do resultado

Os ativos financeiros mensurados ao valor justo por meio do resultado são ativos financeiros mantidos para negociação ativa e freqüente. Os derivativos também são categorizados como mantidos para negociação e, dessa forma, são classificados nesta categoria. Os ganhos ou as perdas decorrentes de variações no valor justo de ativos financeiros mensurados ao valor justo por meio do resultado são apresentados na demonstração do resultado em "Resultado financeiro" no período em que ocorrem.

02084-2 MAGNESITA REFRAATÓRIOS S/A

08.684.547/0001-65

06.01 - NOTAS EXPLICATIVAS

Empréstimos e recebíveis

Incluem-se nessa categoria os empréstimos concedidos e os recebíveis que são ativos financeiros não derivativos com pagamentos fixos ou determináveis, não cotados em um mercado ativo. São incluídos como ativo circulante, exceto aqueles com prazo de vencimento superior a 12 meses após a data do balanço (estes são classificados como ativos não circulantes). Os empréstimos e recebíveis da Companhia compreendem os empréstimos a coligadas, contas a receber de clientes, demais contas a receber e caixa e equivalentes de caixa, exceto os investimentos de curto prazo. Os empréstimos e recebíveis são contabilizados pelo custo amortizado, usando o método da taxa de juros efetiva.

Valor justo

Os valores justos dos investimentos com cotação pública são baseados nos preços atuais de compra. Para os ativos financeiros sem mercado ativo ou cotação pública, a Companhia estabelece o valor justo através de técnicas de avaliação. Essas técnicas incluem o uso de operações recentes contratadas com terceiros, a referência a outros instrumentos que são substancialmente similares, a análise de fluxos de caixa descontados e os modelos de precificação de opções que fazem o maior uso possível de informações geradas pelo mercado e contam o mínimo possível com informações geradas pela administração da própria entidade.

Instrumentos derivativos e atividades de hedge

Inicialmente, os derivativos são reconhecidos pelo valor justo na data em que um contrato de derivativos é celebrado e são, subsequentemente, remensurados ao seu valor justo, com as variações do valor justo lançadas contra o resultado. Embora a Companhia faça uso de derivativos com o objetivo de proteção, ela não aplica a chamada contabilização de hedge ("hedge accounting").

(d) Contas a receber de clientes e fornecedores

São avaliados no momento inicial pelo valor presente. Os saldos relativos ao mercado externo são ajustados pelas variações cambiais até a data do balanço.

02084-2 MAGNESITA REFRAATÓRIOS S/A

08.684.547/0001-65

06.01 - NOTAS EXPLICATIVAS

(e) Provisão para riscos de crédito

Calculada em montante considerado suficiente para cobrir eventuais riscos de perdas sobre os valores a receber, com base em análises individualizadas, por cliente.

(f) Estoques

Estão avaliados pelo menor valor entre o custo de produção ou médio de compras ou extração e os valores líquidos de realização.

(g) Imposto de renda e contribuição social

O imposto de renda e a contribuição social são constituídos com base na legislação vigente. Os impostos diferidos ativos são reconhecidos sobre diferenças temporais, prejuízos fiscais e bases negativas de contribuição social, na extensão em que a sua realização seja provável.

As alíquotas desses impostos, definidas atualmente para determinação desses créditos diferidos, são de 25% para o imposto de renda e de 9% para a contribuição social. Os impostos diferidos passivos incidem sobre a venda de imobilizado para recebimento de longo prazo, sobre a realização fiscal do ágio e sobre a depreciação fiscal acelerada de controladas na Europa.

(h) Ágio na incorporação de acionista, líquido de provisão

Com a incorporação, pela Companhia, de empresa detentora de 10,97% do seu capital social, o ágio decorrente da aquisição destas ações, registrado no ativo intangível da incorporada, foi reduzido por provisão nos termos da Instrução CVM nº 349/01, tendo sido constituída uma reserva especial em contrapartida do valor líquido incorporado. Quando utilizada para aumento de capital, a reserva beneficiará a todos os acionistas. O ágio vem sendo amortizado fiscalmente e o saldo líquido apresentado no balanço patrimonial, no ativo não circulante - realizável a longo prazo, representa o valor do benefício fiscal esperado.

02084-2 MAGNESITA REFRAATÓRIOS S/A

08.684.547/0001-65

06.01 - NOTAS EXPLICATIVAS

(i) Investimentos

Os investimentos em sociedades controladas são registrados e avaliados pelo método de equivalência patrimonial, reconhecido no resultado do exercício como despesa ou receita operacional. As variações cambiais de investimentos em controladas no exterior, que apresentam moeda funcional diferente da Companhia, são registradas na conta "Ajuste de avaliação patrimonial", no patrimônio líquido da Companhia, e somente serão transferidos para o resultado do exercício quando o investimento for vendido ou baixado para perda.

Para efeitos do cálculo da equivalência patrimonial, ganhos a realizar entre a Companhia e suas controladas são eliminados na medida da participação da Companhia; perdas não realizadas também são eliminadas, a menos que a transação forneça evidências de perda permanente (impairment) do ativo transferido. Quando necessário, as práticas contábeis da controlada e coligadas são alteradas para garantir consistência com as práticas adotadas pela Companhia.

Os demais investimentos são avaliados ao custo de aquisição, corrigidos até 31 de dezembro de 1995, líquidos de provisão para perdas, quando aplicável.

(j) Imobilizado

Avaliado ao custo de aquisição ou formação, líquido das depreciações calculadas pela expectativa de vida útil dos bens e da exaustão, com base no método linear, às taxas descritas na Nota 7.

Reparos e manutenções são apropriados ao resultado durante o período em que são incorridos. O custo das principais renovações é incluído no valor contábil do ativo no momento em que for provável que os benefícios econômicos futuros que ultrapassarem o padrão de desempenho inicialmente avaliado para o ativo existente fluirão para a Companhia. As principais renovações são depreciadas ao longo da vida útil restante do ativo relacionado.

02084-2 MAGNESITA REFRATÁRIOS S/A

08.684.547/0001-65

06.01 - NOTAS EXPLICATIVAS

(k) Intangíveis

Ágio / deságio

O ágio determinado na aquisição de um investimento é calculado como a diferença entre o valor de compra e o valor contábil do patrimônio líquido da empresa adquirida. Os ágios pagos nas aquisições dos investimentos da Companhia estão fundamentados em expectativas de rentabilidade futura, sendo amortizados no prazo de 5 e 10 anos até 31 de dezembro de 2008 (Nota 8). Conforme determinado no Pronunciamento Técnico CPC 13, o ágio por expectativa de rentabilidade futura deixou de ser sistematicamente amortizado a partir do exercício social iniciado em 1º de janeiro de 2009, estando sujeito, a partir dessa data, a testes anuais de recuperabilidade conforme descrito na Nota 4 (o).

O deságio na aquisição de ações da Magnesita S.A., registrado pela controlada incorporada Partimag S.A. (Nota 1), não vem sendo amortizado, por não possuir fundamentação econômica específica.

Softwares

Licenças adquiridas de programas de computador e consultorias para sua implantação são capitalizadas e amortizadas ao longo de sua vida útil estimada (Nota 8).

(l) Ativos contingentes e provisão para contingências

O reconhecimento, a mensuração e a divulgação das contingências ativas e passivas e obrigações legais são efetuados de acordo com os critérios definidos na Deliberação CVM nº 489/05 (Nota 12):

- . Ativos contingentes - não são reconhecidos contabilmente, exceto quando obtido o trânsito em julgado favorável, sobre o qual não cabe mais recursos, caracterizando o ganho como certo.

02084-2 MAGNESITA REFRAATÓRIOS S/A

08.684.547/0001-65

06.01 - NOTAS EXPLICATIVAS

- . Provisões para contingências - tributárias e previdenciárias - são constituídas levando-se em conta a opinião dos assessores jurídicos, a natureza das ações, similaridade com processos anteriores, complexidade e no posicionamento de tribunais, sempre que a perda for avaliada como provável, o que ocasionaria uma provável saída de recursos para a liquidação das obrigações e quando os montantes envolvidos forem mensuráveis com suficiente segurança.

Os passivos contingentes tributários e previdenciários classificados como perdas possíveis não são reconhecidos contabilmente, sendo apenas divulgados nas Informações trimestrais e os classificados como remotos não requerem provisão e nem divulgação.

- . Provisão para contingências - trabalhistas - considera as ações em aberto e a média histórica de perdas.

(m) Obrigações pós-emprego

O passivo relacionado aos planos de pensão de benefício definido é o valor presente da obrigação de benefício definido na data do balanço menos o valor de mercado dos ativos do plano, ajustados por ganhos ou perdas atuariais e custos de serviços passados. A obrigação de benefício definido é calculada anualmente por atuários independentes (Nota 15).

(n) Programa de remuneração variável

A Companhia provisiona o seu programa de remuneração variável aos empregados em função das metas operacionais e financeiras divulgadas a seus colaboradores e acordadas com o sindicato da categoria, tendo a respectiva despesa sido alocada na rubrica "Despesas gerais e administrativas" (Nota 20). Como as metas são mensuradas no final do exercício, as provisões nestas informações trimestrais estão constituídas considerando o desempenho parcial apurado em 30 de setembro de 2010.

02084-2 MAGNESITA REFRATÁRIOS S/A

08.684.547/0001-65

06.01 - NOTAS EXPLICATIVAS

(o) Redução ao valor recuperável de ativos

O imobilizado e outros ativos não-circulantes, inclusive o ágio, são revistos anualmente para se identificar evidências de perdas não recuperáveis, ou ainda, sempre que eventos ou alterações nas circunstâncias indicarem que o valor contábil pode não ser recuperável. Quando este for o caso, o valor recuperável é calculado para verificar se há perda.

Quando houver perda, ela é reconhecida pelo montante em que o valor contábil do ativo ultrapassa seu valor recuperável, que é o maior entre o preço líquido de venda e o valor em uso de um ativo. Para fins de avaliação, os ativos são agrupados no menor grupo de ativos para o qual existem fluxos de caixa identificáveis separadamente.

(p) Provisões

As provisões são reconhecidas quando a Companhia tem uma obrigação presente, legal ou não formalizada, como resultado de eventos passados e é provável que uma saída de recursos seja necessária para liquidar a obrigação e uma estimativa confiável do valor possa ser feita.

q) Remuneração com base em ações

A Companhia oferece a executivos planos de remuneração com base em ações, liquidados em ações da Companhia, segundo os quais a Companhia recebe os serviços como contraprestações das opções de compra de ações. O valor justo das opções concedidas é reconhecido como despesa, durante o período no qual o direito é adquirido; período durante o qual as condições específicas de aquisição de direitos devem ser atendidas. Na data do balanço, a Companhia revisa suas estimativas da quantidade de opções cujos direitos devem ser adquiridos com base nas condições. Esta reconhece o impacto da revisão das estimativas iniciais, se houver, na demonstração do resultado, em contrapartida ao patrimônio líquido, prospectivamente.

02084-2 MAGNESITA REFRAATÓRIOS S/A

08.684.547/0001-65

06.01 - NOTAS EXPLICATIVAS**(r) Empréstimos e financiamentos**

Os empréstimos tomados são reconhecidos, inicialmente, pelo valor justo, no recebimento dos recursos, líquidos dos custos de transação. Em seguida, os empréstimos tomados são apresentados pelo custo amortizado, isto é, acrescidos de encargos e juros proporcionais ao período incorrido ("pro rata temporis").

(s) Demais ativos e passivos

Estão demonstrados pelos valores conhecidos ou calculáveis, acrescidos ou reduzidos, quando aplicável, dos correspondentes encargos e atualizações monetárias ou de provisões para perda. Os adiantamentos de clientes estão demonstrados a valores históricos. Os valores relativos à férias devidas aos empregados estão provisionados proporcionalmente ao período aquisitivo e incluem os correspondentes encargos sociais.

5 Disponibilidades (Caixa e equivalentes de caixa)

A composição é como segue:

	Consolidado		Controladora	
	30.09.2010	30.06.2010	30.09.2010	30.06.2010
Caixa e bancos	96.507	166.640	19.637	37.839
Títulos e valores mobiliários				
Operações de renda fixa	353.489	293.116	332.774	271.318
	<u>449.996</u>	<u>459.756</u>	<u>352.411</u>	<u>309.157</u>

A rubrica "Caixa e bancos" apresenta em 30 de setembro de 2010, no consolidado, R\$ 1.844 (R\$ 1.655 em 30.06.2010) em moeda local e R\$ 94.663 (R\$ 164.985 em 30.06.2010) em moeda estrangeira representados basicamente por depósitos em conta corrente bancária. Os "Títulos e valores mobiliários" foram classificados como destinados a negociação e correspondem a operações de renda fixa com rendimentos próximos à variação do Certificado de Depósito Interbancário - CDI, estando disponíveis para resgate imediato. No consolidado, parte destas operações de renda fixa no montante de R\$ 3.443 (R\$ 9.882 em 30.06.2010) está atrelada à variação cambial, principalmente do dólar norte-americano.

SERVIÇO PÚBLICO FEDERAL

CVM - COMISSÃO DE VALORES MOBILIÁRIOS

ITR - Informações Trimestrais

EMPRESA COMERCIAL, INDUSTRIAL E OUTRAS

Legislação Societária

Data-Base - 30/09/2010

02084-2 MAGNESITA REFRATÁRIOS S/A

08.684.547/0001-65

06.01 - NOTAS EXPLICATIVAS

6 Investimentos em controladas

(a) Informações sobre investimentos (controladora)

	Participação no capital %	Participação no:	
		Patrimônio líquido ajustado	Lucro líquido (prejuízo) ajustado
Cerâmica São Caetano Ltda. Capital de R\$ 27.171 e 2.717.102.088 quotas (i)	100	-	(138)
Iliama Participações S.L. Capital de 3 mil EUROS e 3.010 quotas	100	(35.150)	(3.447)
LWB Island Company Ltd. Capital de 285.429 mil EUROS e 1.286 quotas	100	616.956	1.368
Magnesita Grundstücks Beteiligungs GmbH Capital de 25 mil EUROS e 1 quota	100	64	(30)
Magnesita Refractories Corporation Capital de US\$ 650 mil e 1 quota	100	144	(276)
Magnesita Insider Refratários Ltda. Capital de R\$ 1.590 e 1.590.000 quotas	100	71.396	10.986
MAG-Tec Ltda. Capital de R\$ 200 e 800.000 quotas	100	245	0
Massambaba Mineração Ltda. Capital de R\$ 1.001 e 1.001.000 quotas (i)	100	-	(88)
RASA - Refractories Argentinos S.A. I. C. y M. Capital de ARS 1.000 mil e 1.000.000 ações	100	19.862	2.476
Refratários Magnesita Colômbia S.A. Capital de COP 11.673.200 mil e 1.167.320.000 quotas	100	5.070	2.105
Refratários Magnesita Del Peru S.A.C. Capital de PEN 6.890 mil e 1.000 quotas	100	(902)	987
Refratários Magnesita Uruguay S..A. Capital de UYU 450 mil e 450.000 quotas	100	138	58
Total em 2010 (Até Setembro)		<u>677.823</u>	<u>14.001</u>
Total em 2010 (1º. Semestre)		<u>655.764</u>	<u>984</u>

(i) Empresas incorporadas em 28 de abril de 2010.

(b) Movimentação dos investimentos

As alterações registradas nas contas de investimentos no 3º. trimestre e acumulado em setembro de 2010 foram as seguintes:

02084-2 MAGNESITA REFRACTÁRIOS S/A

08.684.547/0001-65

06.01 - NOTAS EXPLICATIVAS

	Controladora	
	3º.Trim/10	Até Set/10
Saldo no inicial	656.907	914.241
Aumento de capital em controlada (i)	-	11.250
Resultado de equivalência patrimonial	13.017	14.001
Redução de capital em controlada (ii)	-	(185.666)
Incorporação de empresas controladas (iii)	-	(21.834)
Variação cambial de investimentos (iv)	9.043	(52.761)
Baixa de outros investimentos	(13)	(277)
Saldo no fim do exercício	<u>678.954</u>	<u>678.954</u>

(i) Refere-se a aumento de capital nas controladas Refractarios Magnesita Colombia e Magnesita Refractories Corporation.

(ii) Refere-se a redução de capital na controlada LWB Island Company Ltd. para remessa de capital ao Brasil. A contrapartida de tal redução de capital foi via caixa no montante de R\$ 133.200, e mútuo intercompany no montante de R\$ 52.466.

(iii) Incorporação das empresas Cerâmica São Caetano Ltda, Massambaba Mineração Ltda. e MSA Agropecuária Ltda. em 28 de abril de 2010 (Nota 1).

(iv) Variação cambial de investimentos com contrapartida em patrimônio líquido (Nota 4(i)).

c) Partes relacionadas (controladora)**Saldos e transações**

Os principais saldos a receber e a pagar em 30 de setembro de 2010 e as principais transações realizadas durante os 9 meses de 2010, tais como de vendas, compras de serviços e produtos e dividendos recebidos, envolvendo as controladas da Companhia, foram as seguintes:

SERVIÇO PÚBLICO FEDERAL

CVM - COMISSÃO DE VALORES MOBILIÁRIOS

ITR - Informações Trimestrais

EMPRESA COMERCIAL, INDUSTRIAL E OUTRAS

Legislação Societária

Data-Base - 30/09/2010

02084-2 MAGNESITA REFRATÁRIOS S/A

08.684.547/0001-65

06.01 - NOTAS EXPLICATIVAS

	Saldos			Transações	
	Contas a receber	Fornecedores	Créditos (Débitos)	Vendas	Compras de produtos
Magnesita Insider Refratários Ltda.	50	1.795	(861)	2.033	3.019
RASA - Refractorios Argentinos S.A. I. C. y M.	19.022	-	-	8.927	323
Iliama Participações S.L.	1.292	-	48.478	-	-
Refratários Magnesita Uruguay S.A.	180	-	-	186	-
Refratários Magnesita Colômbia S.A.	15.903	-	56	13.393	-
Refratários Magnesita Del Peru S.A.C.	6.874	-	-	5.798	-
Refratários Magnesita Chile.	2.130	-	-	1.696	-
Empresas LWB	15.847	-	2.016	50.682	-
Total em 30 de setembro de 2010	<u>61.298</u>	<u>1.795</u>	<u>49.689</u>	<u>82.715</u>	<u>3.342</u>
Em 30 de junho de 2010	<u>70.585</u>	<u>920</u>	<u>53.685</u>	<u>54.963</u>	<u>2.497</u>

Os créditos referem-se a operações com controladas, efetuadas para atender suas necessidades operacionais, sem remuneração.

As operações de compra e venda de produtos e serviços entre a controladora e suas controladas são praticadas em condições acordadas entre as partes. Considerando que o percentual de participação da Companhia nas controladas é de 100%, as mesmas são eliminadas nas informações consolidadas.

Remuneração do pessoal-chave

A remuneração dos membros do Conselho de Administração e da Diretoria até setembro de 2010 correspondeu a R\$ 4.313 (R\$ 4.446 nos 9 meses de 2009). Adicionalmente, encontra-se registrado no resultado do período o valor justo das opções de compra de ações outorgadas no montante de R\$ 4.088 (R\$ 899 nos 9 meses de 2009).

SERVIÇO PÚBLICO FEDERAL

CVM - COMISSÃO DE VALORES MOBILIÁRIOS

ITR - Informações Trimestrais

EMPRESA COMERCIAL, INDUSTRIAL E OUTRAS

Legislação Societária

Data-Base - 30/09/2010

02084-2 MAGNESITA REFRAATÓRIOS S/A

08.684.547/0001-65

06.01 - NOTAS EXPLICATIVAS

7 Imobilizado

	Consolidado				Controladora				Taxa anual depreciação %
	Set/10		Jun/10		Set/10		Jun/10		
	Custo	Depreciação acumulada	Valor líquido	Valor líquido	Custo	Depreciação acumulada	Valor líquido	Valor líquido	
Terrenos	57.974	-	57.974	58.803	12.564	-	12.564	12.564	Conforme volume 2,5 a 10
Jazidas	36.087	(3.593)	32.494	34.196	9.132	(1.884)	7.248	7.366	
Edifícios e benfeitorias	394.548	(145.068)	249.480	256.823	143.234	(85.404)	57.830	58.175	2,5 a 10
Máquinas, instalações e equipamentos, inclusive de informática	954.766	(584.941)	369.825	382.302	664.156	(444.724)	219.432	226.387	4 a 33
Equipamentos de transporte	14.896	(13.159)	1.737	1.987	12.144	(11.061)	1.083	1.228	4 a 33
Móveis e utensílios e outros	46.132	(20.911)	25.221	23.523	20.731	(9.749)	10.982	8.953	4 a 33
Construções em andamento	60.526		60.526	61.932	27.765	-	27.765	31.100	
Total do imobilizado	1.564.929	(767.672)	797.257	819.566	889.726	(552.822)	336.904	345.773	

As alterações registradas nas contas de imobilizado no 3º. trimestre de 2010 foram as seguintes:

	Consolidado	Controladora
Em 30 de junho de 2010	819.566	345.773
Adições	19.622	10.466
Baixas	(3.259)	(45)
Depreciação	(26.745)	(13.674)
Transferência para o intangível	(5.616)	(5.616)
Varição cambial (ativos no exterior)	(6.311)	-
Em 30 de setembro de 2010	797.257	336.904

SERVIÇO PÚBLICO FEDERAL

CVM - COMISSÃO DE VALORES MOBILIÁRIOS

ITR - Informações Trimestrais

EMPRESA COMERCIAL, INDUSTRIAL E OUTRAS

Legislação Societária

Data-Base - 30/09/2010

02084-2 MAGNESITA REFRATÁRIOS S/A

08.684.547/0001-65

06.01 - NOTAS EXPLICATIVAS

8 Intangível

	Consolidado				Controladora				Taxa anual amortização
	Custo	Amortização acumulada	Set/10 Valor líquido	Jun/10 Valor líquido	Custo	Amortização acumulada	Set/10 Valor líquido	Jun/10 Valor líquido	
Softwares e outros	65.424	(26.233)	39.191	35.918	63.123	(24.643)	38.480	35.148	20%
Ágio na aquisição de investimentos (i)									
Magnesita S.A.	1.316.509	(272.855)	1.043.654	1.043.654	1.316.509	(272.855)	1.043.654	1.043.654	
LWB (ii)	1.023.259	(2.602)	1.020.657	1.000.055	296.888	(2.602)	294.286	281.572	
Insider - Insumos Refratários para Siderurgia Ltda.	40.536	(699)	39.837	39.837	-	-	-	-	
Total do intangível	<u>2.445.728</u>	<u>(302.389)</u>	<u>2.143.339</u>	<u>2.119.464</u>	<u>1.676.520</u>	<u>(300.100)</u>	<u>1.376.420</u>	<u>1.360.374</u>	

- (i) Os ágios pagos nas aquisições dos investimentos estão fundamentados nas perspectivas de rentabilidade futura e foram testados em 31 de dezembro de 2009 para verificar se sofreram qualquer redução no seu valor recuperável (*impairment*). Na realização dos testes de *impairment*, foram consideradas as seguintes principais premissas: (a) forma pela qual a Companhia atualmente administra suas operações e conseqüentemente os ágios; (b) avaliação com base no valor em uso do grupo de unidades geradoras de caixa; (c) elaboração do fluxo de caixa descontado a valor presente baseado em premissas alinhadas com as condições atuais de mercado; e (d) projeções futuras conforme plano de negócios da Companhia. O resultado dos testes não indicou a existência de perda no valor recuperável desses ágios.
- (ii) No consolidado, inclui o montante de R\$ 726.372 (R\$ 718.482 em 30.06.2010) referente aos ágios existentes nas demonstrações financeiras da LWB, anteriores à sua aquisição pela Companhia.

As alterações registradas nas contas do intangível no 3º. trimestre de 2010 foram as seguintes:

	Consolidado	Controladora
30 de junho de 2010	2.119.464	1.360.374
Transferências do imobilizado	5.616	5.616
Varição cambial (i)	20.012	12.017
Amortização	(2.487)	(2.284)
Adições	734	697
30 de setembro de 2010	<u>2.143.339</u>	<u>1.376.420</u>

02084-2 MAGNESITA REFRATÁRIOS S/A

08.684.547/0001-65

06.01 - NOTAS EXPLICATIVAS

- (i) Em linha com as determinações do CPC 02 (R1), o ágio decorrente de expectativa de rentabilidade futura pago na aquisição da LWB é expresso na moeda funcional da controlada (Euro), assim como os ágios registrados nas demonstrações financeiras da LWB anteriores à sua aquisição pela Companhia.

9 Salários e encargos sociais

	Consolidado		Controladora	
	30.09.2010	30.06.2010	30.09.2010	30.06.2010
Provisão de férias e encargos	20.866	19.781	20.516	19.700
Provisão 13º. salário e encargos	11.062	7.081	10.972	7.081
Salários a pagar	16.195	16.404	2.834	2.683
Rescisões a pagar	7.500	9.141	-	-
Provisão para gratificação e encargos	30.576	19.606	23.638	14.953
Encargos sociais a recolher	5.749	4.653	3.888	2.999
FGTS a recolher	1.093	1.048	1.084	1.048
Outros encargos sociais a recolher	2.082	2.677	358	354
	<u>95.123</u>	<u>80.391</u>	<u>63.290</u>	<u>48.818</u>

10 Empréstimos e financiamentos

	Moeda	Taxa anual média de juros	Consolidado		Controladora	
			30.09.2010	30.06.2010	30.09.2010	30.06.2010
Notas de crédito de exportação (-) Custos da transação a amortizar	R\$	CDI+2,51%	1.051.752 (14.756)	1.013.400 (14.143)	1.051.752 (14.756)	1.013.400 (14.143)
Financiamento de importação	US\$	2,32%	10.821	4.750	10.821	4.750
Financiamento de imobilizado						
Em moeda nacional	R\$	TJLP+2,05%	690	745	690	745
Leasing	R\$	CDI	728	860	529	645
Adiantamentos sobre faturas de exportação Em moeda estrangeira	US\$	4,48%	153.142	195.648	153.142	195.648
Outros	US\$	7,25%	12.957	14.167		
Outros	€	6,67%	20.846	34.044		
			<u>1.236.180</u>	<u>1.249.471</u>	<u>1.202.178</u>	<u>1.201.045</u>
			<u>98.415</u>	<u>223.837</u>	<u>91.985</u>	<u>206.733</u>
			<u>1.137.765</u>	<u>1.025.634</u>	<u>1.110.193</u>	<u>994.312</u>

SERVIÇO PÚBLICO FEDERAL

CVM - COMISSÃO DE VALORES MOBILIÁRIOS

ITR - Informações Trimestrais

EMPRESA COMERCIAL, INDUSTRIAL E OUTRAS

Legislação Societária

Data-Base - 30/09/2010

02084-2 MAGNESITA REFRAATÓRIOS S/A

08.684.547/0001-65

06.01 - NOTAS EXPLICATIVAS

(a) Nota de crédito de exportação

A Companhia mantém operações com notas de crédito de exportação, com as seguintes características:

- Credor: Banco Bradesco S.A.
- Valor: R\$ 144.088
- Prazo: 5 anos
- Carência: 2 anos
- Juros anuais: CDI + 2,75% (até 14/08/2009, CDI + 1,39%; de 15/08/2009 até 10/02/2010, CDI + 4,0%)

- Credor: Banco Itaú BBA S.A.
- Valor: R\$ 704.101
- Prazo: 5 anos
- Carência: 3 anos
- Juros anuais: CDI + 2,75% (até 14/08/2009, CDI + 1,39%; de 15/08/2009 até 08/04/2010, CDI + 4,0%).

- Credor: Banco do Brasil S.A.
- Valor: R\$ 203.563
- Prazo: 5 anos
- Carência: 3 anos
- Juros anuais: CDI + 1,50%
- Covenants: Dívida Líquida / EBITDA (4,75 até 31/12/2010; 4,00 até 31/12/2011; e 3,75 em diante)

Os custos de transação a amortizar correspondem à comissão paga no momento da renegociação dos contratos e serão amortizados pelo prazo dos mesmos.

Os "Covenants" financeiros anuais das NCEs, exceto do Banco do Brasil, são os seguintes:

02084-2 MAGNESITA REFRAATÓRIOS S/A

08.684.547/0001-65

06.01 - NOTAS EXPLICATIVAS

	<u>Dívida Líquida / Ebitda (Lajida)- máximo</u>	<u>Ebitda (Lajida) / Despesa Financeira Líquida - mínimo</u>
1T 2010	5,5	1,50
2T 2010	5,0	1,75
3T 2010	4,5	1,75
4T 2010	4,5	2,00
1T 2011	4,0	2,00
2T 2011 em diante	3,5	2,00

A exigência para 30 de setembro de 2010 foi cumprida.

(b) Adiantamentos sobre faturas de exportação

Os adiantamentos sobre faturas de exportação referem-se às operações a realizar pela Companhia, obtidos junto a instituições financeiras. Para estas operações, no Consolidado e na Controladora, em 30 de setembro de 2010 ainda não existiam duplicatas do exterior dadas em garantia. Os bancos credores são: Bradesco, Banco do Brasil, Santander, HSBC, Itaú e Safra.

(c) Vencimentos

Em 30 de setembro de 2010, o saldo a pagar a longo prazo tem vencimentos como segue:

	<u>Consolidado</u>	<u>Controladora</u>
2011	16.637	3.081
2012	26.561	21.741
2013	292.363	290.060
2014	401.267	398.873
2015	400.937	396.438
	<u>1.137.765</u>	<u>1.110.193</u>

SERVIÇO PÚBLICO FEDERAL

CVM - COMISSÃO DE VALORES MOBILIÁRIOS

ITR - Informações Trimestrais

EMPRESA COMERCIAL, INDUSTRIAL E OUTRAS

Legislação Societária

Data-Base - 30/09/2010

02084-2 MAGNESITA REFRAATÓRIOS S/A

08.684.547/0001-65

06.01 - NOTAS EXPLICATIVAS

11 Títulos de dívida de longo prazo (Consolidado)

Durante o 1º trimestre de 2010, a Companhia emitiu US\$ 400 milhões em títulos de dívida denominados em dólares norte-americanos por meio de sua subsidiária integral Rearden G Holdings Eins GmbH ("Rearden"). Tais títulos constituem obrigações sem garantia real e não subordinadas da Rearden e são total e incondicionalmente garantidos pela Companhia, por meio da subsidiária Magnesita Insider Refratários Ltda. e por outras subsidiárias da Companhia sediadas no exterior.

Estes títulos de dívida possuem as seguintes características:

- Prazo: vencimento em 2020
- Juros anuais: 7,875%, pagos semestralmente

Os custos de transação a amortizar de R\$ 14.240 correspondem à despesas incorridas para emissão dos títulos de dívida, que serão amortizados considerando a taxa interna de retorno (TIR), conforme CPC08, até o vencimento final em 2020.

Em 30 de setembro de 2010, o total dos títulos de dívida de longo prazo é R\$ 657.894, (30 de junho de 2010 - R\$ 701.326).

12 Provisão para contingências

A Companhia e suas controladas são partes em ações judiciais e processos administrativos perante vários tribunais e órgãos governamentais, oriundos do curso normal de suas operações, envolvendo questões substancialmente tributárias, além de aspectos trabalhistas e previdenciários. As provisões para contingências são determinadas com base em análise de ações judiciais pendentes, autuações e avaliações de risco. A composição pode ser assim demonstrada:

02084-2 MAGNESITA REFRAATÓRIOS S/A

08.684.547/0001-65

06.01 - NOTAS EXPLICATIVAS

	Consolidado		Controladora	
	30.09.2010	30.06.2010	30.09.2010	30.06.2010
Tributárias - Provisão	78.704	78.528	78.692	78.517
Tributárias - Depósito judicial	(4.711)	(4.711)	(4.711)	(4.711)
Trabalhistas - Provisão	15.786	17.749	15.786	17.749
Trabalhistas - Depósito judicial	(321)	(321)	(321)	(321)
Previdenciárias - Provisão	1.942	1.892	1.942	1.892
	<u>91.400</u>	<u>93.137</u>	<u>91.388</u>	<u>93.126</u>
Circulante - Provisão	942	942	942	942
Circulante - Depósito judicial	(942)	(942)	(942)	(942)
	<u>-</u>	<u>-</u>	<u>-</u>	<u>-</u>
Não circulante - Provisão	95.490	97.227	95.478	97.216
Não circulante - Depósito judicial	(4.090)	(4.090)	(4.090)	(4.090)
	<u>91.400</u>	<u>93.137</u>	<u>91.388</u>	<u>93.126</u>

A movimentação da provisão no 3º trimestre de 2010 está demonstrada a seguir:

	Consolidado	Controladora
Saldo em 30 de junho de 2010	93.137	93.126
Baixas	(2.722)	(2.722)
Atualizações monetárias	985	984
	<u>91.400</u>	<u>91.388</u>
Saldo em 30 de setembro de 2010	<u>91.400</u>	<u>91.388</u>

A Administração, com base em informações de seus assessores legais, constituiu provisões em montantes considerados suficientes para cobrir as perdas prováveis com as ações em curso, classificadas entre curto e longo prazo de acordo com a expectativa de desfecho das discussões, conforme acima demonstrada.

Em 30 de setembro de 2010 e 30 de junho de 2010, a Companhia e suas controladas não têm ações de natureza tributária e previdenciária, em montantes considerados relevantes, envolvendo riscos de perda classificados pela Administração como possíveis (para as quais não há provisão constituída), com base na avaliação de seus consultores jurídicos.

02084-2 MAGNESITA REFRAATÓRIOS S/A**08.684.547/0001-65**

06.01 - NOTAS EXPLICATIVAS

A Magnesita S.A., incorporada pela Companhia, recebeu autos de infração do INSS no total de R\$ 26.677 atualizados para 30 de junho de 2008, relativos a assuntos que entendeu necessária a constituição de provisões, atualizadas até 30 de junho de 2008, no montante de R\$ 17.970.

Referidos autos de infração foram lavrados sem a observância da decadência quinquenal. Em 12 de junho de 2008, foi editada a Súmula Vinculante nº 8 em que o STF decidiu pela decadência quinquenal, declarando inconstitucionais os arts. 45 e 46 da Lei 8.212/91. Diante deste fato e dos pareceres dos advogados que acompanham as defesas destes autos de infração, a Companhia reverteu as provisões que correspondiam a períodos cuja suposta exigibilidade comprovou-se decaída. Os depósitos judiciais correspondentes ainda não levantados pela Companhia no montante de R\$ 6.367 foram transferidos para Não Circulante - Realizável a Longo Prazo.

Em 2006, ocorreu o trânsito em julgado de ação judicial em que a Magnesita S.A. discutia a correção monetária plena incidente sobre os empréstimos compulsórios à Centrais Elétricas S.A. - Eletrobrás, sobre a qual não cabe qualquer recurso quanto ao mérito. A Eletrobrás foi condenada a pagar uma quantia apurada em laudo pericial, além de entregar ações de sua emissão à Magnesita S.A. Posteriormente, a Companhia impetrou ação de cobrança contra a Eletrobrás visando o recebimento dos valores relacionados com a ação transitada em julgado, sendo que parte do valor pleiteado pela Companhia, no montante de aproximadamente R\$ 8.100, foi reconhecido pela Eletrobrás e registrado nas demonstrações financeiras da Companhia no exercício de 2006. A ação de cobrança do valor não reconhecido pela Eletrobrás teve continuidade, ocorrendo, inclusive, depósito judicial no montante de R\$ 69.687 em agosto de 2007 por parte da Eletrobrás. No quarto trimestre de 2009, com base na opinião dos seus consultores jurídicos, a Companhia requereu o levantamento do valor depositado em juízo por entender ter ocorrido o transcurso do prazo para a Eletrobrás impugnar a execução de cobrança. Em janeiro de 2010, a Companhia obteve decisão em segunda instância favorável ao levantamento do valor depositado judicialmente, cujas chances de reversão através de novos recursos, já impetrados por parte da Eletrobrás (presentemente aguardando decisão da justiça), são consideradas mínimas pelos seus consultores jurídicos. Dessa forma, no 4º trimestre de 2009, a Companhia decidiu registrar o montante atualizado de R\$ 65.189, líquido dos custos advocatícios, no resultado daquele exercício, na rubrica "Outras receitas (despesas) operacionais, líquidas", em contrapartida da rubrica "Valores a receber - Eletrobrás" no ativo circulante.

02084-2 MAGNESITA REFRATÁRIOS S/A

08.684.547/0001-65

06.01 - NOTAS EXPLICATIVAS

Para as ações trabalhistas a Administração adota o critério de constituir provisão para todas as ações em aberto pelo valor estimado de perda, calculado com base na média das perdas do último triênio.

13 Imposto de renda e contribuição social**(a) Créditos tributários**

A Companhia reconhece no realizável a longo prazo créditos tributários de imposto de renda (25%) e contribuição social (9%) sobre adições intertemporais e prejuízos fiscais, cuja realização não exceda a expectativa de lucros tributáveis futuros. Os créditos tributários, demonstrados por natureza de tais adições intertemporais, são como segue:

	Consolidado		Controladora	
	30.09.2010	30.06.2010	30.09.2010	30.06.2010
Créditos tributários sobre adições temporárias				
Provisão para perdas do ativo permanente	890	890	890	890
Provisão para contingências	24.031	24.328	24.031	24.328
Obrigações pós-emprego	44.771	45.143	8.865	8.353
Provisão para gratificações	8.037	5.084	8.037	5.084
Outros	15.355	18.713	3.252	3.516
	<u>93.084</u>	<u>94.158</u>	<u>45.075</u>	<u>42.171</u>
Crédito tributário sobre prejuízo fiscal e base negativa de contribuição social	<u>162.851</u>	<u>149.897</u>	<u>162.851</u>	<u>149.897</u>
Total do crédito tributário	<u>255.935</u>	<u>244.055</u>	<u>207.926</u>	<u>192.068</u>

A realização dos créditos diferidos de imposto de renda e contribuição social está condicionada a eventos futuros que irão tornar as provisões que lhe deram origem dedutíveis, nos termos da legislação fiscal em vigor, bem como à geração de lucros tributáveis futuros.

As estimativas da Administração indicam que as provisões relacionadas com a realização de ativos devem se concretizar nos próximos três exercícios. A provisão relacionada com pagamentos de gratificações se realizará no próximo exercício. As provisões relacionadas com contingências devem realizar-se nos próximos dez exercícios, de acordo com as características das ações ora em curso.

02084-2 MAGNESITA REFRATÁRIOS S/A

08.684.547/0001-65

06.01 - NOTAS EXPLICATIVAS

A provisão para obrigações pós-emprego terá sua realização na medida em que forem acontecendo os benefícios do Fundo de Complementação de Aposentadoria e Pensões.

As projeções de resultado disponíveis, combinadas com o histórico de suas operações, indicam que a Companhia e suas controladas irão auferir lucros tributáveis futuros em montante suficiente para absorver referido ativo. As projeções sobre os lucros tributáveis futuros consideram estimativas que estão relacionadas, entre outros, com a performance da Companhia, assim como o comportamento do seu mercado de atuação e determinados aspectos econômicos. Os valores reais podem diferir das estimativas adotadas.

Ressalte-se que os créditos tributários contabilizados estão suportados por estudo técnico a que se refere a Instrução CVM nº 371/02, que foi aprovado pelo Conselho Fiscal em 03 de março de 2010.

(b) Reconciliação da despesa de imposto de renda e contribuição social

	Consolidado		Controladora	
	Até Setembro/10	Até Setembro/09	Até Setembro/10	Até Setembro/09
Lucro (prejuízo) antes do imposto de renda e contribuição social, deduzido da participação dos administradores	108.410	(38.797)	99.595	(49.129)
Alíquota nominal - %	34%	34%	34%	34%
Benefício fiscal à alíquota nominal combinada	(36.859)	13.191	(33.862)	16.704
Imposto e contribuição sobre				
Constituição/reversão de provisão contingente	804	(874)	804	(874)
Equivalência patrimonial	-	-	4.760	(19.156)
Efeito de alíquotas diferentes de subsidiárias localizadas em outras jurisdições	(2.929)	(1.169)	-	-
Efeito da regra de limitação da dedutibilidade dos juros na Alemanha	(6.948)	(15.345)	-	-
Outras diferenças permanentes, líquidas	7.769	(5.587)	31	2.125
Crédito (despesa) de imposto de renda e contribuição social	<u>(38.163)</u>	<u>(9.784)</u>	<u>(28.267)</u>	<u>(1.201)</u>
Despesa corrente	(13.093)	(4.628)	(954)	2.280
Despesa diferida	(25.070)	(5.156)	(27.313)	(3.481)

02084-2 MAGNESITA REFRAATÓRIOS S/A

08.684.547/0001-65

06.01 - NOTAS EXPLICATIVAS**c) Impostos Diferidos - Passivo não circulante**

Pode ser assim demonstrado:

	Consolidado		Controladora	
	30.09.2010	30.06.2010	30.09.2010	30.06.2010
Impostos diferidos sobre lucro imobiliário	15.981	17.517	15.981	17.517
Impostos diferidos sobre amortização fiscal de ágio (i)	173.646	162.170	173.646	162.170
CSLL sobre incentivos fiscais	2.662	2.662	2.662	2.662
Impostos diferidos sobre depreciação fiscal acelerada	50.998	52.465	-	-
	243.287	234.814	192.289	182.349

- (i) A partir de 1º. de janeiro de 2009, os ágios por expectativa de rentabilidade futura deixaram de ser amortizados contabilmente, conforme pronunciamento técnico CPC 13. A Companhia vem reconhecendo, nos termos da MP 449/08 (convertida na Lei 11.941/09), através do Regime Tributário de Transição, a amortização fiscal destes ágios. O efeito fiscal desta amortização ensejou a contabilização de IR e CS diferidos, registrados no passivo não circulante, sobre a referida amortização fiscal destes ágios.

14 Patrimônio líquido**(a) Capital social**

Em 30 de setembro de 2010 o capital social da Companhia é de R\$ 2.388.845, representado por 258.211.934 ações ordinárias, todas nominativas e sem valor nominal.

(b) Dividendos

Aos acionistas é assegurado dividendo obrigatório correspondente a no mínimo 25% do lucro líquido do exercício ajustado em conformidade com a Lei das Sociedades por Ações e o Estatuto Social da Companhia, observadas as demais disposições ali prescritas.

02084-2 MAGNESITA REFRAATÓRIOS S/A

08.684.547/0001-65

06.01 - NOTAS EXPLICATIVAS

(c) Reservas de capital

- Reserva especial - Lei nº 8.200/91: Refere-se a saldo incorporado da controlada Magnesita S.A., referente à correção monetária especial constituída em 1991, nos termos da Lei nº 8.200/91. Essa reserva poderá ser utilizada para aumento de capital social ou absorção de prejuízos acumulados.
- Reserva especial - incorporação de ágio: Corresponde ao ágio decorrente da incorporação de empresa acionista da Magnesita Refratários S.A., líquido de provisão constituída nos termos da Instrução CVM 349/01. Quando da utilização desta reserva para aumento de capital as ações serão distribuídas para todos os acionistas.
- Opções de ações outorgadas: Corresponde ao valor das opções de compra de ações da Companhia outorgadas a administradores conforme previsto no CPC 10/2008.

(d) Reserva de lucros

Reserva de reinvestimentos: Recebida quando da incorporação da controlada Magnesita S.A.

(e) Ajuste de avaliação patrimonial

Registra a contrapartida da variação cambial de investimento em controladas no exterior e ágio, conforme previsto pela Lei 11.638/07, líquida dos efeitos fiscais, se for o caso.

15 Plano de suplementação de aposentadoria e pensões

Controladora

A Companhia é patrocinadora da Magnus Sociedade Previdenciária ("Magnus"), sociedade civil sem fins lucrativos, com a finalidade de complementar, de forma parcial, aposentadorias e pensões concedidas pelo Instituto Nacional do Seguro Social - INSS.

A Companhia oferece a seus empregados um plano de benefício do tipo Contribuição Definida (CD) com contribuição pela patrocinadora e pelo participante. O Plano CD permite a formação do patrimônio individual a longo prazo, com transparência e baixos custos para os participantes. Além disso, os riscos decorrentes do passivo atuarial deixam

02084-2 MAGNESITA REFRATÁRIOS S/A

08.684.547/0001-65

06.01 - NOTAS EXPLICATIVAS

de ocorrer, uma vez que o benefício a conceder dependerá das contribuições acumuladas e da rentabilidade do fundo.

As contribuições dos empregados variam de 0,7% a 5,925% dos salários e as contribuições da patrocinadora variam de 1,30% a 8,875% de acordo com o salário e a faixa etária do participante. Para 2010, a despesa prevista para custear o Plano de Contribuição Definida é de R\$ 6.026 e será apropriada em custos dos produtos vendidos e serviços prestados, despesas com vendas ou despesas gerais e administrativas de acordo com a alocação dos participantes na estrutura da Companhia. Em 30 de setembro de 2010 a Magnus possuía 6.342 participantes ativos (30 de junho de 2010 – 6.385).

Relativamente ao Plano de Benefício Definido a Magnus adota o "Regime Financeiro de Capitalização" para os benefícios de aposentadoria. O plano de custeio, definido atuarialmente, era mantido exclusivamente com contribuições das patrocinadoras e só estão vinculados a este plano os ex-empregados que já estavam no gozo deste benefício na data da aprovação do novo plano de Contribuição Definida, em 27 de julho de 2009.

Em 30 de setembro de 2010, a Magnus possuía 235 participantes inativos aposentados e pensionistas (30 de junho de 2010 - 235) e 1.162 participantes aguardando o benefício diferido (30 de junho de 2010 -795).

A Companhia, conforme determinações da Deliberação CVM nº 371/01, procedeu à avaliação atuarial do plano de benefício definido no exercício de 2009 por atuário externo (Mercer), utilizando o método de crédito unitário projetado, para determinação do valor presente das obrigações.

Este passivo correspondente aos beneficiários do Plano de Benefício Definido, foi reconhecido pela patrocinadora, no passivo não circulante - obrigações pós-emprego, sendo os ganhos ou perdas diferidos reconhecidos conforme os termos da referida Deliberação CVM, e seus efeitos em 31 de dezembro de 2009, foram como segue:

	Valor presente das obrigações	Valor justo dos ativos	Valor líquido dos (ganhos) e perdas não reconhecidos	Controladora Passivo reconhecido
Em 31 de dezembro de 2009	<u>(184.437)</u>	<u>143.438</u>	<u>19.446</u>	<u>(21.553)</u>

SERVIÇO PÚBLICO FEDERAL

CVM - COMISSÃO DE VALORES MOBILIÁRIOS

ITR - Informações Trimestrais

EMPRESA COMERCIAL, INDUSTRIAL E OUTRAS

Legislação Societária

Data-Base - 30/09/2010

02084-2 MAGNESITA REFRAATÓRIOS S/A

08.684.547/0001-65

06.01 - NOTAS EXPLICATIVAS

O custo atuarial previsto para o Plano de Benefício Definido para o exercício de 2010 é como segue:

	30.09.2010
Custo do serviço corrente	(340)
Custo dos juros	(19.911)
Rendimento do ativo do plano	14.233
Contribuições de ex-empregados	46
Custo de amortização de perdas atuariais	(54)
	<u>(6.026)</u>

Os custos para o ano de 2010 estão contabilizados nos 9 primeiros meses de forma proporcional, apropriados no resultado em outras despesas operacionais.

Tais custos, considerando os procedimentos definidos pela Deliberação CVM no. 371, representaram R\$ 4.521 no período de 9 meses findo em 30 de setembro de 2010.

Controladas na América do Norte, Europa e China

As controladas na América do Norte, Europa e China mantêm planos de aposentadorias para seus empregados, cujos passivos atuariais, reconhecidos nas informações trimestrais consolidadas em 30 de setembro de 2010, podem ser assim demonstrados:

Descrição	Região			Total
	Europa	Estados Unidos	China	
Plano de Benefício Definido	91.373	81.665	-	173.038
Prêmio para tempo de serviço	3.349	-	-	3.349
Plano de aposentadoria antecipada	-	-	24.922	24.922
Em 30 de setembro de 2010	<u>94.722</u>	<u>81.665</u>	<u>24.922</u>	<u>201.309</u>

02084-2 MAGNESITA REFRAATÓRIOS S/A

08.684.547/0001-65

06.01 - NOTAS EXPLICATIVAS**Planos de Contribuição Definida**

A controlada dos Estados Unidos opera um Plano de Contribuição Definida denominado "Thrift Savings Plan (401K)" com o objetivo de encorajar os seus empregados a constituir o seu patrimônio ao longo dos anos para complementação de sua aposentadoria. Todos os empregados da controlada USA são elegíveis para participar do referido plano. Há ainda outro Plano de Contribuição Definida de valor menos relevante constituído para os empregados localizados no Reino Unido.

O total do custo com esses Planos representou R\$1.948 nos 9 meses de 2010 (R\$ 1.936 nos 9 meses de 2009) calculados de acordo com as taxas definidas nas respectivas regras. Desse total, R\$ 730 foram lançados no custo dos produtos vendidos, R\$ 556 nas despesas de vendas e R\$ 662 nas despesas administrativas (9 meses de 2009: R\$ 624, R\$ 509 e R\$ 803, respectivamente).

Planos de Benefício Definido

As controladas da Europa e dos Estados Unidos também mantêm Planos de Benefícios Definidos utilizando-se o método de crédito unitário projetado com avaliação elaborada por atuário independente, podendo ser assim demonstrados:

	Região			
	Europa		Estados Unidos	
	30.09.2010	30.06.2010	30.09.2010	30.06.2010
Valor presente da obrigação atuarial	(91.373)	(87.725)	(282.036)	(210.807)
Valor justo dos ativos	-	-	208.983	153.273
Ganhos/perdas atuariais não reconhecidos	-	-	(8.612)	(8.974)
Passivo atuarial	(91.373)	(87.725)	(81.665)	(66.508)

O total do custo com esses Planos representou R\$ 1.110 nos 9 meses de 2010 (R\$ 2.399 nos 9 meses de 2009), sendo que R\$ 1.582 foram lançados no custo dos produtos vendidos, R\$ 915 nas despesas de vendas e (R\$ 1.387) nas despesas administrativas (9 meses de 2009 - R\$ 974 , R\$ 641 e R\$ 784, respectivamente).

02084-2 MAGNESITA REFRATÁRIOS S/A

08.684.547/0001-65

06.01 - NOTAS EXPLICATIVAS**Plano de Aposentadoria Antecipada**

Em 2007 a LWB realizou reestruturação nas atividades de sua controlada na China desligando 222 empregados, sendo que tais empregados têm direito a um benefício proporcional à sua remuneração até atingir a idade para a aposentadoria oficial. Esta obrigação foi calculada por atuários externos compondo o passivo atuarial do Grupo.

16 Plano de opção de compra de ações - "Stock options"

Conforme previsto no seu Estatuto Social, a Companhia possui plano de opção de compra de ações aprovado pela Assembléia Geral dos acionistas com o objetivo de integrar executivos no processo de desenvolvimento da Companhia a médio e longo prazo. Este plano é administrado pelo Conselho de Administração ou, a critério deste, por um comitê, que aprovará os programas de opção de compras de ações. As opções representarão no máximo 6% do total das ações do capital.

As opções outorgadas conferirão aos titulares o direito de adquirir ações do Capital Social ao longo de cinco anos a partir da outorga, à razão de 20% da quantidade outorgada a cada ano, sendo condição para o exercício da opção seu vínculo com a Companhia no momento do exercício da opção. As ações adquiridas em cada ano permanecem inalienáveis por um ano.

As quantidades de opções de compra de ações e seus correspondentes preços médios ponderados do exercício estão apresentados a seguir:

	30.09.2010		30.06.2010	
	Quantidade (mil)	Preço Médio (R\$)	Quantidade (mil)	Preço Médio (R\$)
Em aberto no início	9.166	3,47	9.166	3,47
Outorgadas durante o período	550	5,72	550	5,72
Saldo das opções	9.716	3,68	9.716	3,68
Ajuste de probabilidade	77,8%		77,8%	
Quantidade a ser reconhecida contabilmente por competência	7.559	3,68	7.559	3,68

02084-2 MAGNESITA REFRATÁRIOS S/A

08.684.547/0001-65

06.01 - NOTAS EXPLICATIVAS

O valor a ser reconhecido contabilmente por competência em função do prazo para o exercício das opções de cinco anos, ajustado pela probabilidade, é de R\$ 27.779, tendo sido lançado em 2010 R\$ 4.088, totalizando R\$ 9.567 em conta específica do patrimônio líquido.

Em 24/06/2010 a Companhia emitiu 257.556 ações que foram integralizadas por alguns dos administradores como exercício de opções do programa. O valor do aumento de capital foi de R\$ 2.813 e o valor unitário das ações emitidas foi de R\$ 10,92.

O modelo e as premissas adotadas na mensuração do valor justo são:

- Modelo utilizado: Black-Scholes-Merton
- Volatilidade anual: volatilidade histórica baseada em períodos da mesma duração da opção calculada até a data da outorga
- Taxa de juros reais: 8,15% ao ano
- Valor spot: valor da ação da Companhia na data da outorga
- Strike: o previsto no plano de opções de compra de ações (R\$ 10,00)
- Prazo: prazo médio das opções
- Dividendo: 1,2% sobre o valor de mercado da ação.

17 Outras receitas (despesas) operacionais, líquidas

	Controladora			
	3º. trim/10	3º. trim/09	Até set/10	Até set/09
Indenizações trabalhistas	(870)	(2.468)	(3.024)	(11.024)
Indenizações diversas	211	3.220	221	3.208
Provisão para contingências	-	(893)	(1.162)	(3.425)
Recuperação judicial de tributos	36	(13)	3.112	3.218
Reversão de provisões fiscais	759	-	8.629	-
Subvenções econômicas	1.012	-	1.012	-
Cessão de direitos de processamento de folha de pagamento	800	800	2.400	2.400
Receita na venda de imobilizado	(17)	12.491	(6)	20.633
Baixa de imobilizado	(28)	(9.458)	(385)	(14.781)
Ganhos líquidos em empreendimento imobiliário (i)	319	9.803	12.120	16.739
Benefícios a empregados (Magnus)	(1.507)	-	(4.521)	-
Outras, líquidas	777	267	818	1.121
	<u>1.492</u>	<u>13.749</u>	<u>19.214</u>	<u>18.089</u>

SERVIÇO PÚBLICO FEDERAL

CVM - COMISSÃO DE VALORES MOBILIÁRIOS

ITR - Informações Trimestrais

EMPRESA COMERCIAL, INDUSTRIAL E OUTRAS

Legislação Societária

Data-Base - 30/09/2010

02084-2 MAGNESITA REFRATÁRIOS S/A

08.684.547/0001-65

06.01 - NOTAS EXPLICATIVAS

	Consolidado			
	3º. trim/10	3º. trim/09	Até set/10	Até set/09
Indenizações trabalhistas	(870)	(2.919)	(3.450)	(12.546)
Indenizações diversas	211	3.220	221	3.208
Provisão para contingências	-	(893)	(1.162)	(3.425)
Recuperação judicial de tributos	36	39	3.112	3.910
Reversão de provisões fiscais	759	-	8.629	-
Subvenções econômicas	1.012	-	1.012	-
Reversão plano de saúde (ii)	1.568	-	12.293	-
Cessão de direitos de processamento de folha de pagamento	800	800	2.400	2.400
Gastos com reestruturação	(445)	(8.578)	(1.615)	(18.601)
Receita na venda de imobilizado	(17)	19.327	(6)	22.344
Baixa de imobilizado	(3.419)	(14.781)	(3.776)	(14.781)
Ganhos líquidos em empreendimento imobiliário (i)	319	9.803	12.120	16.739
Benefícios a empregados (Magnus)	(1.507)	-	(4.521)	-
Outras, líquidas	(1.095)	917	(2.181)	(2.484)
	<u>(2.648)</u>	<u>6.935</u>	<u>23.076</u>	<u>(3.236)</u>

- (i) Refere-se à venda de ativos relacionados a empreendimentos imobiliários como parte da estratégia da Companhia de identificar e alienar ativos não operacionais, com vistas a reinvestir os recursos provenientes destes processos em atividades relacionadas ao seu "core business". As vendas foram efetuadas a prazo e os saldos a receber estão sujeitos a correção monetária e juros, conforme indexadores pactuados caso a caso.
- (ii) Refere-se à reversão de parte da provisão para pagamento de benefícios de planos de saúde nos Estados Unidos em razão de mudanças na regulamentação.

18 Instrumentos financeiros

(a) Identificação dos instrumentos financeiros

Os instrumentos financeiros da Companhia e de suas controladas encontram-se registrados em contas patrimoniais em 30 de setembro de 2010. A Companhia adota uma política responsável de gestão de seus ativos e passivos financeiros, cujo acompanhamento é feito sistematicamente pelo Conselho de Administração. A política tem o objetivo de: (i) manter a liquidez desejada, (ii) definir nível de concentração de suas operações e (iii) controlar grau de exposição aos riscos do mercado financeiro. A Companhia realiza operações de derivativos visando sempre proteger seus passivos financeiros e reduzir sua exposição cambial, com o objetivo de evitar o descasamento

02084-2 MAGNESITA REFRATÁRIOS S/A

08.684.547/0001-65

06.01 - NOTAS EXPLICATIVAS

entre moedas e reduzir a volatilidade em seu fluxo de caixa. A Companhia não faz operações de derivativos com fins especulativos.

Os valores contábeis dos principais instrumentos financeiros possuem a seguinte avaliação em relação aos valores de mercado ou de realização:

- Títulos e valores mobiliários - as taxas e os prazos das operações estão, substancialmente, compatíveis com as de mercado.
- Contas a receber de clientes - os valores contabilizados aproximam-se dos de realização.
- Investimentos - as controladas não possuem quotas ou ações negociadas no mercado, sendo que suas atividades são substancialmente complementares aos negócios da controladora.
- Empréstimos e financiamentos - as taxas e os prazos das operações estão, substancialmente, compatíveis com as de mercado e na avaliação da Administração os valores contábeis aproximam-se aos valores de mercado.

(b) Risco de crédito

A política de vendas da Companhia se subordina às normas de crédito fixadas por sua administração, que procura minimizar os eventuais problemas decorrentes da inadimplência de seus clientes. O risco também é minimizado pela qualidade dos clientes, preponderantemente do setor siderúrgico e cimenteiro, bem como por seguros e cartas de crédito na exportação. A Companhia conta ainda com provisão para devedores duvidosos para fazer face ao risco de crédito.

(c) Risco de taxa de juros

A principal taxa de juros sobre empréstimos e financiamentos sujeita a variação é o CDI (Nota 10). As taxas de juros contratadas sobre aplicações financeiras são basicamente CDI (Nota 5).

Na avaliação da Administração, as variações futuras nessas taxas pós-fixadas de juros não gerarão efeitos que não possam ser suportados pelo negócio da Companhia.

02084-2 MAGNESITA REFRATÁRIOS S/A

08.684.547/0001-65

06.01 - NOTAS EXPLICATIVAS**(d) Risco de taxa de câmbio**

A exposição líquida da Companhia e suas controladas ao risco de flutuação de taxas de câmbio, decorrente principalmente do dólar norte-americano, é a seguir demonstrada:

	Consolidado - 30.09.2010		
	USD	€	R\$ Outras moedas
Ativos e passivos em moeda estrangeira			
Caixa e bancos	33.131	35.482	26.050
Títulos e valores mobiliários	3.239	-	204
Contas a receber, líquidas de provisão para riscos de crédito	88.417	112.817	31.133
Fornecedores	(39.054)	(47.700)	(21.481)
Empréstimos e financiamentos	(176.920)	(20.846)	-
Emissão títulos de dívida	(657.894)	-	-
Outros passivos monetários líquidos no exterior	(63.193)	(155.054)	(22.132)
	<u>(812.274)</u>	<u>(75.301)</u>	<u>13.774</u>

Os empréstimos vinculados à variação do dólar americano estão suportados por transações realizadas nos Estados Unidos e Europa, além de exportações da Controladora nessa moeda, até o montante de US\$ 343 milhões, aproximadamente. O excedente foi objeto de contratação de operação de hedge para os riscos de perda cambial. Portanto, a Administração entende que o risco desta variação cambial está mitigado pelas próprias operações e pela contratação da operação de swap.

A exposição líquida da Companhia e suas controladas ao risco de flutuação de taxas de câmbio, demonstrada no quadro anterior, é suportada em boa parte pela própria geração de caixa na moeda funcional de cada região. Desta forma, a Administração entende que estes montantes em moeda estrangeira não trazem risco relevante de variação cambial para as demonstrações financeiras da Companhia, uma vez que ela opera nestas próprias moedas estrangeiras em cada região.

Adicionalmente, a Companhia possui controladas no exterior com ativos não-monetários, no montante equivalente a R\$ 1.482.233 expressos substancialmente em euros e dólar, cuja eventual desvalorização não provocará efeitos diretos no caixa.

02084-2 MAGNESITA REFRAATÓRIOS S/A

08.684.547/0001-65

06.01 - NOTAS EXPLICATIVAS**(e) Derivativos**

A Companhia não contrata operações de derivativos com fins especulativos e geralmente não as liquida antes de seus respectivos vencimentos.

A Companhia monitora os riscos cambiais decorrentes do seu endividamento em moedas estrangeiras excedentes ao volume das operações existentes nestas moedas. Este monitoramento considera, ainda, a evolução das taxas de câmbio, especificamente o Dólar, o Euro e o Real, para tomada de decisão quanto a contratação de operações de swap.

Dessa forma, durante o 2º. trimestre de 2010, a controlada indireta Rearden G Holdings Eins GmbH contratou operação de swap, tendo em vista o maior valor da dívida em Dólar frente às operações da Companhia nesta moeda. A aquisição desta operação foi no mercado de balcão junto ao Banco Itaú BBA S.A.

Descrição	Faixas de vencimento Mês / ano	Europa - 30.09.2010	
		Valor referência (nocial)- milhares	Valor justo R\$
Proteção de taxas de câmbio:			
<u>Alemanha - Swap</u>	30.03.2015		
Posição ativa		US\$ 150.000	(7.754)
Posição passiva		Euro 118.110	
	29.10.2010 a		
<u>Reino Unido - NDF</u>	29.07.2011		
Posição ativa		GBP 4.340	104
Posição passiva		Euro 4.896	

(f) Quadro demonstrativo de análise de sensibilidade

Apresentamos, a seguir, quadros demonstrativos de análises de sensibilidade de instrumentos financeiros, incluindo os derivativos, que descrevem os riscos que podem gerar prejuízos materiais para a Companhia, com o cenário mais provável (cenário I) segundo avaliação efetuada pela administração. Adicionalmente, dois outros cenários são demonstrados, nos termos determinados pela CVM, por meio da Instrução nº 475/08, a

02084-2 MAGNESITA REFRAATÓRIOS S/A

08.684.547/0001-65

06.01 - NOTAS EXPLICATIVAS

fim de apresentar 25% e 50% de deterioração na variável de risco considerada, respectivamente (cenários II e III).

Risco de câmbio

Na elaboração da análise de sensibilidade, foram utilizadas cotações disponibilizadas no mercado financeiro para cálculo dos valores futuros das operações de derivativos, objeto da análise. A Administração considerou como cenário provável o valor justo dos contratos na data do balanço. Este valor justo é determinado transformando-se os fluxos futuros em euros para dólares americanos (pelas paridades futuras das cotações destas moedas no mercado financeiro) e depois comparando-se os dois fluxos em dólares americanos.

Operação	Risco	Receita (Despesa) (R\$)		
		Cenário I (provável)	Cenário II	Cenário III
Alemanha-(hedge) Swap	Valorização do euro frente ao dólar	(7.754)	(91.431)	(175.108)
Títulos de dívida (parcela objeto de hedge)	Valorização do euro frente ao dólar	7.754	91.431	175.108
Reino Unido-(hedge) NDF	Valorização da libra esterlina frente ao euro	104	(1.528)	(4.792)
Transações comerciais de venda (parcelas objeto de hedge)	Valorização da libra esterlina frente ao euro	(104)	1.528	4.792
Efeito líquido		-	-	-

A conversão dos valores de receita / despesa em moedas estrangeiras para reais foi feita com base na cotação de fechamento em 30 de setembro de 2010, para fins de análise de sensibilidade demonstrada acima.

Risco de taxa de juros

Consideramos como cenário provável a previsão do Banco Central do Brasil para as taxas do CDI no ano de 2010. Adicionalmente, os cenários II e III foram calculados com deterioração da taxa do CDI em 25% e 50%, respectivamente, sobre o cenário provável, considerando estas hipóteses para o ano de 2010. Esta situação levaria ao seguinte valor das despesas financeiras da Companhia no exercício de 2010, considerando a parte pós fixada da taxa de juros:

SERVIÇO PÚBLICO FEDERAL

CVM - COMISSÃO DE VALORES MOBILIÁRIOS

ITR - Informações Trimestrais

EMPRESA COMERCIAL, INDUSTRIAL E OUTRAS

Legislação Societária

Data-Base - 30/09/2010

02084-2 MAGNESITA REFRATÁRIOS S/A

08.684.547/0001-65

06.01 - NOTAS EXPLICATIVAS

Operação	Risco	Despesa financeira (R\$)		
		Cenário I (provável)	Cenário II	Cenário III
Contrato de nota de crédito de exportação	CDI	148.420	178.930	209.440

Na avaliação da administração, as variações futuras nestas taxas pós fixadas de juros não gerarão efeitos que não possam ser suportados pelo negócio da Companhia. Além disto, parte das aplicações financeiras no montante de R\$ 350.046 está vinculada ao CDI, o que reduz o risco de variação desta taxa de juros.

19 Seguros

A Companhia e suas controladas mantêm apólices de seguros visando cobrir riscos operacionais, compreendendo instalações industriais, máquinas e estoques. Tais coberturas garantem lucros cessantes, riscos de incêndios, alagamentos e outros eventos, e podem ser assim demonstradas:

	Consolidado		Controladora	
	30.09.2010	30.06.2010	30.09.2010	30.06.2010
Importância segurada de ativos	2.723.269	2.723.269	1.591.786	1.591.786
Lucros cessantes	1.282.387	1.282.387	587.512	587.512
Responsabilidade civil	276.188	276.188	25.000	25.000

A Companhia mantém ainda seguro de responsabilidade civil dos administradores, seguro de crédito, seguro de vida em grupo para empregados, seguro de transportes, seguro de acidentes de trabalho e seguro de viagens para empregados.

20 Programa de remuneração variável

A Companhia e suas controladas mantêm um Programa de Remuneração Variável - PRV aos empregados que obedecem a critérios acordados com o sindicato da categoria e vinculados a um programa de cumprimento de metas estabelecidas pela Companhia. Os montantes previstos para pagamento em 2011 estão registrados em provisão para gratificação e encargos conforme nota 9.

02084-2 MAGNESITA REFRAATÓRIOS S/A

08.684.547/0001-65

07.01 - COMENTÁRIO DO DESEMPENHO DA COMPANHIA NO TRIMESTRE

O desempenho da controladora foi considerado nos comentários feitos no Quadro 12.01.
Comentário do Desempenho Consolidado no trimestre.

02084-2 MAGNESITA REFRAATÓRIOS S/A

08.684.547/0001-65

12.01 - COMENTÁRIO DO DESEMPENHO CONSOLIDADO NO TRIMESTRE

DESTAQUES**CPP – Cost
per
Performance**

- No 3T10 e início do 4T10, a Companhia firmou **oito novos contratos** no segmento de aço: quatro na Europa e quatro na América do Norte, sendo: duas usinas da Gerdau; uma usina integrada (primeira vez na região) e outra, uma das maiores mini-mills dos EUA;
- Os contratos de CPP fechados nos EUA após a aquisição da LWB, se anualizados, representam mais de US\$ 50,0 milhões em receita.

**Volume de
vendas**

- No mercado interno, o volume de vendas de refratários teve acréscimo de 10,5% no 3T10 quando comparado com o 2T10 e de 24,1% na comparação com o 3T09;
- As unidades da América do Sul (AS) registraram **novo recorde** ao contribuírem com **86.586 toneladas de refratários no trimestre**;
- No acumulado do ano (9M10), o volume total de refratários cresceu 30,6% ante o mesmo período de 2009.

**Receita
Líquida**

- No 3T10, a receita líquida alcançou **R\$ 570,5** milhões, 3,4% superior à obtida no 2T10 e 18,0% maior que a registrada no 3T09;
- Comparando os 9M10 com o mesmo período do ano anterior, o crescimento foi de 21,6%;
- Nas unidades da América do Sul, a receita líquida cresceu 9,8% na comparação com o 2T10;
- Nas unidades fora da América do Sul, as vendas foram impactadas pela menor produção de aço na Europa (redução de 14,8%) e nos EUA (redução de 5,3%) devido, principalmente, às férias de verão. Em reais, as receitas nas unidades fora da América do Sul também foram impactadas negativamente pela apreciação de 2,4% e de 0,6% do real frente ao dólar e ao euro, respectivamente, consideradas cotações médias (outras contas do resultado sofreram o impacto da variação das cotações de final de período – dólar, -6,0% e euro +4,8

02084-2 MAGNESITA REFRAATÓRIOS S/A

08.684.547/0001-65

12.01 - COMENTÁRIO DO DESEMPENHO CONSOLIDADO NO TRIMESTRE

EBITDA

- O Ebitda do 3T10 somou R\$108,6 milhões ante R\$ 110,1 milhões no 3T09, redução de 1,4%.
- O Ebitda nos 9M10 soma **R\$ 351,3 milhões** ante R\$ 226,2 milhões nos 9M09, crescimento de 55,3%;
- Destaque para o Ebitda das unidades da América do Sul que contribuíram com 68,4% do Ebitda no trimestre, o que corresponde a **R\$ 74,3 milhões**. Esse valor é 8,1% superior ao obtido no 2T10.
- O Ebitda nas unidades fora da América do Sul foi impactado pelo menor nível de atividade econômica peculiar ao período e foi, assim como na receita líquida, impactado negativamente pela apreciação do real no período.

Lucro líquido

- No 3T10, o resultado líquido foi positivo em R\$ 31,6 milhões, 28,6% acima do registrado no trimestre anterior e 29,5% maior que o alcançado no mesmo período de 2009;
- No acumulado do ano, o resultado líquido é positivo em R\$ 70,7 milhões ante um resultado negativo de R\$ 49,7 milhões nos 9M09.
- Em complemento aos R\$220,0 milhões que serão investidos na expansão da produção de sínter M-30 em Brumado, a Companhia anuncia mais um investimento estratégico de US\$45,0 milhões para exploração de depósito de grafita localizado em Almenara, no Vale do Jequitinhonha, Minas Gerais. Depois de concluída, em 2012, a operação terá capacidade instalada de 40.000 t/ano, suficiente para atender 100% da demanda interna da Companhia.

Investimentos

- Para este ano, a Companhia estima adquirir 17,0 mil t de grafita de terceiros para a produção de materiais refratários, representando um desembolso de aproximadamente US\$ 17,0 milhões.
- Preços de grafita tem subido em média 14% a.a. nos últimos 6 anos. Redução de exportações da China elevaram os preços em 30% nos últimos 3 meses. Existem fortes evidências de escassez de grafita no mercado, também causada pelo aumento de consumo na produção de baterias ion-lítio.

02084-2 MAGNESITA REFRAATÓRIOS S/A

08.684.547/0001-65

12.01 - COMENTÁRIO DO DESEMPENHO CONSOLIDADO NO TRIMESTRE**PRINCIPAIS INDICADORES**

Indicador	Trimestre			Variação %		Acumulado		Variação %
	3T10 (a)	2T10 (b)	3T09 (c)	(a/b)	(a/c)	9M10 (d)	9M09 (e)	(d/e)
Receita operacional líquida (R\$ mil)	570.537	551.740	483.628	3,4	18,0	1.688.192	1.388.857	21,6
Receita líquida no mercado interno (%)	49,9	47,6	45,8	-	-	47,8	41,5	-
Receita líquida no mercado externo (%)	50,1	52,4	54,2	-	-	52,2	58,5	-
Lucro bruto (R\$ mil)	194.940	199.212	169.699	(2,1)	14,9	590.322	443.292	33,2
Margem bruta (%)	34,2	36,1	35,1	-	-	35,0	31,9	-
Resultado operacional - EBIT (R\$ mil)	79.404	87.134	80.196	(8,9)	(1,0)	260.292	130.337	99,7
Geração de caixa - EBITDA (R\$ mil)	108.636	119.489	110.126	(9,1)	(1,4)	351.256	226.191	55,3
Margem EBITDA (%)	19,0	21,7	22,8	-	-	20,8	16,3	-
Resultado líquido (R\$ mil)	31.583	24.568	24.394	28,6	29,5	70.748	(49.744)	(242,2)
Endividamento líquido (R\$ mil)	1.444.078	1.491.041	1.434.425	(3,1)	0,7	1.444.078	1.434.425	0,7
Patrimônio líquido (R\$ mil)	2.223.044	2.169.039	1.886.065	2,5	17,9	2.223.044	1.886.065	17,9
CAPEX (R\$ milhões)	20,4	15,0	7,8	36,0	161,5	41,0	28,3	44,9

EBIT = lucro antes dos juros e impostos

EBITDA = lucro antes dos juros, impostos, depreciação e amortização

Grafita

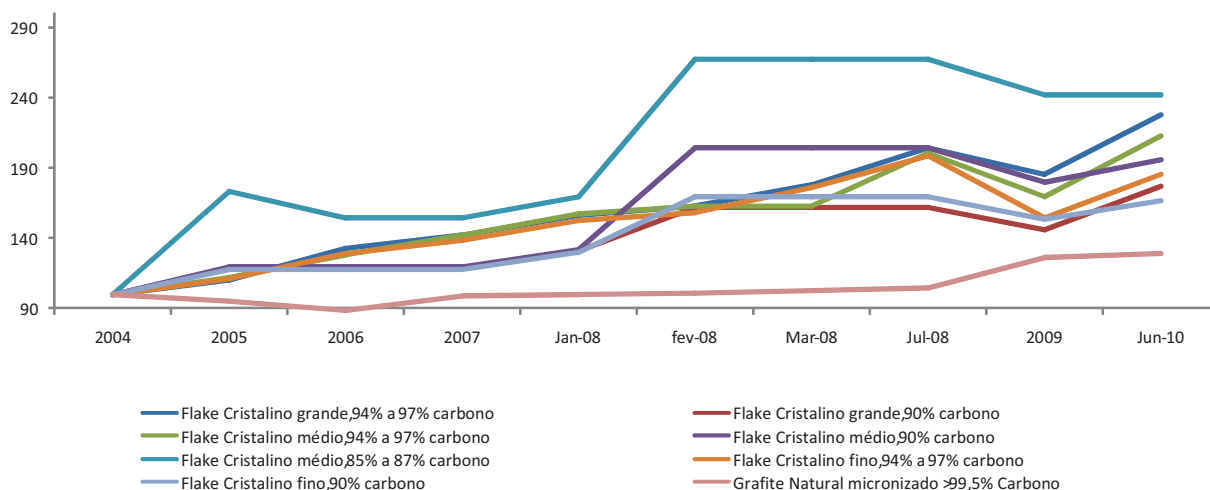
A demanda mundial de grafita é estimada em 1 milhão de toneladas/ano. A China, com produção anual de 800.000 toneladas, supre aproximadamente 80% da demanda mundial. A demanda por grafita tem aumentado muito devido às novas aplicações a exemplo das baterias de carros elétricos (baterias ion-lítio). Analistas do setor acreditam que a demanda possa chegar a 2 milhões de toneladas/ano nos próximos 5 anos. Os preços de grafita subiram 14% ao ano nos últimos 6 anos e, só nos últimos 3 meses, já registram aumento de 30%.

02084-2 MAGNESITA REFRAATÓRIOS S/A

08.684.547/0001-65

12.01 - COMENTÁRIO DO DESEMPENHO CONSOLIDADO NO TRIMESTRE

Evolução do Preço da Grafita



Fonte: Industrial Minerals, www.indmin.com. - Uso para fins não comerciais. Proibida a reprodução, comercialização ou citação para quaisquer fins, de acordo com os termos e condições da Euromoney Institutional Investor PLC and Institutional Investor Inc.

A grafita é uma matéria-prima estratégica para a indústria de refratários. A China, maior produtor mundial de grafita, vem adotando medidas restritivas que impactam o mercado mundial, tais como, imposição de sobretaxas às exportações, redução de licenças de exportação, aumento de restrições ambientais, restrições à abertura de novas minas, e novas regulamentações na área trabalhista.

Além do aumento expressivo dos preços causado, principalmente, pelas mudanças de política do governo Chinês, que vem fechando várias minas devido a demandas ambientais ou de segurança operacional, a indústria de refratários teme a escassez do material que cada vez mais é destinado a aplicações mais nobres.

02084-2 MAGNESITA REFRAATÓRIOS S/A

08.684.547/0001-65

12.01 - COMENTÁRIO DO DESEMPENHO CONSOLIDADO NO TRIMESTRE

Detentora de uma reserva mineral de grafita de alta qualidade e em quantidades substanciais, a Companhia decidiu investir US\$ 45,0 milhões para a exploração da mina (jazida localizada em Almenara/MG) e em uma planta de beneficiamento de grafita com capacidade de produção anual de 40.000 toneladas. Aproximadamente metade da produção será de grafita para a indústria de refratários, atendendo a 100% do nosso consumo interno e as outras 20.000 toneladas de grafita de granulometrias mais finas serão destinadas à comercialização, para aplicações não relacionadas à indústria de refratários tais como as indústrias de plásticos e de polímeros.

Expansão Global do Modelo de CPP (Cost per Performance)

A expansão global do modelo de CPP da Companhia começou em 2008, de forma ainda embrionária, com a assinatura de dois contratos: um no Peru e um no México.

Em 2009, um ano marcado pela crise financeira e instabilidade econômica global, 12 novos contratos foram assinados. O foco foi dividido em duas frentes:

- 1) Expandir o modelo de CPP no Brasil e nos demais países da América do Sul nas siderúrgicas com as quais a Companhia ainda não trabalhava sob este modelo. Foram conquistados 5 contratos na América do Sul: 4 no Brasil e o primeiro contrato no Chile.
- 2) Alavancar os ativos para expandir o modelo de CPP na América do Norte, com foco nas subsidiárias internacionais das empresas brasileiras com as quais a Companhia já comercializava seus produtos sob o modelo desde o começo dos anos 90. Foram conquistados 7 contratos na América do Norte; 3 no México, com o Grupo Techint e 4 nos EUA, com o Grupo Gerdau.

02084-2 MAGNESITA REFRAATÓRIOS S/A

08.684.547/0001-65

12.01 - COMENTÁRIO DO DESEMPENHO CONSOLIDADO NO TRIMESTRE

De Janeiro a Setembro de 2010, a expansão do modelo ganhou velocidade e também cobertura geográfica com 11 novos contratos assinados, 1 no Equador, 4 na Europa, 2 nos EUA, 2 no Canadá, e 2 na China. Somente no 3T10, a Companhia firmou cinco novos contratos no segmento de aço: dois na Europa e três na América do Norte, sendo uma usina da Gerdau; uma usina integrada (primeira vez na região) e outra, uma das maiores mini-mills dos EUA. Já no início do 4T10, três outros contratos foram assinados: um nos EUA e dois na Europa.

Na Europa, um mercado com grande potencial para o modelo de CPP, é enfrentado um longo ciclo de venda do modelo. Na América do Norte, o modelo de CPP está sendo aplicado em mini-mills no México, EUA e Canadá, e a Companhia está se preparando para replicar o modelo nas usinas integradas da região.

Em 2010, A Companhia continuou a investir na sua estrutura global de assistentes técnicos, pesquisadores, sistemas de informação e infra-estrutura de processos. Há um *pipeline* robusto de oportunidades e a Companhia acredita ser a única empresa do setor capaz de entregar soluções refratárias dentro do modelo de CPP em todas as grandes regiões produtoras de aço do mundo: América do Sul, América do Norte, Europa, e Ásia.

Contratos de CPP desde 2008**Novos Contratos de CPP**

Número de contratos a partir de 2008	28
% do CPP na receita de refratários para o setor siderúrgico nos 9M10	33,3

SERVIÇO PÚBLICO FEDERAL

CVM - COMISSÃO DE VALORES MOBILIÁRIOS

ITR - Informações Trimestrais

Legislação Societária

EMPRESA COMERCIAL, INDUSTRIAL E OUTRAS

Data-Base - 30/09/2010

02084-2 MAGNESITA REFRAATÓRIOS S/A

08.684.547/0001-65

12.01 - COMENTÁRIO DO DESEMPENHO CONSOLIDADO NO TRIMESTRE

DESEMPENHO OPERACIONAL

Receita Líquida

A receita líquida no 3T10 alcançou R\$ 570,5 milhões, o que representa aumento de 18,0% ante o 3T09. A contribuição do mercado interno foi de 49,9%, comparado aos 45,8% do 3T09.

Os produtos refratários representaram 86,6% da receita líquida do trimestre, tendo o setor de aço e de cimento contribuído com 84,5% e 8,3%, respectivamente, para esse montante.

Considerando o acumulado nos nove primeiros meses do ano (9M10), a receita líquida somou R\$ 1.688,2 milhões, 21,6% a mais que nos 9M09. Desse montante, o mercado interno contribuiu com 47,8% e o mercado externo com 52,2%.

02084-2 MAGNESITA REFRAATÓRIOS S/A

08.684.547/0001-65

12.01 - COMENTÁRIO DO DESEMPENHO CONSOLIDADO NO TRIMESTRE

Receita Líquida – R\$ mil

Produtos/Mercado	Trimestre			Variação %		Acumulado		Variação %
	3T10 (a)	2T10 (b)	3T09 (c)	(a/b)	(a/c)	9M10 (d)	9M09 (e)	(d/e)
Mercado Interno	284.796	262.670	221.426	8,4	28,6	807.460	576.523	40,1
Refratários - Unidades na AS	228.067	205.218	180.222	11,1	26,5	650.830	471.453	38,0
Sinter de Magnesita	41	9	1.836	355,6	(97,8)	552	4.555	(87,9)
Outros Minerais (*)	16.139	12.791	14.417	26,2	11,9	39.485	32.441	21,7
Serviços	40.549	44.652	24.951	(9,2)	62,5	116.593	68.074	71,3
Mercado Externo	285.741	289.070	262.202	(1,2)	9,0	880.732	812.334	8,4
Refratários - Unidades na AS	35.784	33.037	34.004	8,3	5,2	104.206	129.403	(19,5)
Refratários - demais unidades	230.262	243.337	214.602	(5,4)	7,3	727.357	632.452	15,0
Sinter de Magnesita	6.501	2.567	7.359	153,3	(11,7)	15.395	28.220	(45,4)
Sinter de Dolomita	3.330	2.649	2.515	25,7	32,4	9.098	7.755	17,3
Outros Minerais (*)	5.569	6.044	3.548	(7,9)	57,0	16.387	13.791	18,8
Outros Produtos (**)	4.295	1.436	174	199,1	2.368,4	8.289	696	1.090,9
Serviços	-	-	-	-	-	-	17	(100,0)
Total	570.537	551.740	483.628	3,4	18,0	1.688.192	1.388.857	21,6
Refratários	494.113	481.592	428.828	2,6	15,2	1.482.393	1.233.308	20,2
Sinter de Magnesita/Dolomita	9.872	5.225	11.710	88,9	(15,7)	25.045	40.530	(38,2)
Outros Minerais (*)	21.708	18.835	17.965	15,3	20,8	55.872	46.232	20,9
Outros Produtos (**)	4.295	1.436	174	199,1	2.368,4	8.289	696	1.090,9
Serviços	40.549	44.652	24.951	(9,2)	62,5	116.593	68.091	71,2

Obs: AS = América do Sul.

(*) "Outros minerais" correspondem a cromita, talco, óxido de magnésio, etc.

(**) "Outros produtos" correspondem a sub-produtos vendidos pelas unidades fora da AS.

02084-2 MAGNESITA REFRAATÓRIOS S/A

08.684.547/0001-65

12.01 - COMENTÁRIO DO DESEMPENHO CONSOLIDADO NO TRIMESTRE**Volume de Vendas (t)**

Produtos/Mercado	Trimestre			Variação %		Acumulado		Variação %
	3T10 (a)	2T10 (b)	3T09 (c)	(a/b)	(a/c)	9M10 (d)	9M09 (e)	(d/e)
Mercado Interno	111.204	103.413	98.261	7,5	13,2	311.562	240.830	29,4
Refratários - Unidades da AS	86.586	78.393	69.749	10,5	24,1	245.058	180.404	35,8
Sínter de Magnesita	49	5	1.978	880,0	(97,5)	576	4.198	(86,3)
Outros Minerais (*)	24.569	25.015	26.534	(1,8)	(7,4)	65.928	56.228	17,3
Mercado Externo	325.482	525.884	439.942	(38,1)	(26,0)	1.182.338	1.085.177	9,0
Refratários - Unidades da AS	17.180	16.832	15.201	2,1	13,0	50.999	52.100	(2,1)
Refratários - Demais unidades	152.174	163.537	134.915	(6,9)	12,8	476.831	359.089	32,8
Sínter de Magnesita	11.639	3.815	11.321	205,1	2,8	29.383	36.590	(19,7)
Sínter de Dolomita	11.381	10.061	9.298	13,1	22,4	33.490	23.634	41,7
Outros Minerais (*)	131.723	329.910	268.442	(60,1)	(50,9)	586.747	611.884	(4,1)
Outros produtos (**)	1.385	1.729	765	(19,9)	81,0	4.888	1.879	160,1
Total	436.686	629.297	538.203	(30,6)	(18,9)	1.493.900	1.326.007	12,7
Refratários	255.940	258.762	219.865	(1,1)	16,4	772.888	591.593	30,6
Sínter de Magnesita/Dolomita	23.069	13.881	22.597	66,2	2,1	63.449	64.422	(1,5)
Outros Minerais (*)	156.292	354.925	294.976	(56,0)	(47,0)	652.675	668.112	(2,3)
Outros produtos (**)	1.385	1.729	765	(19,9)	81,0	4.888	1.879	160,1

Obs.: AS = América do Sul.

(*) "Outros minerais" correspondem a cromita, talco, óxido de magnésio, etc.

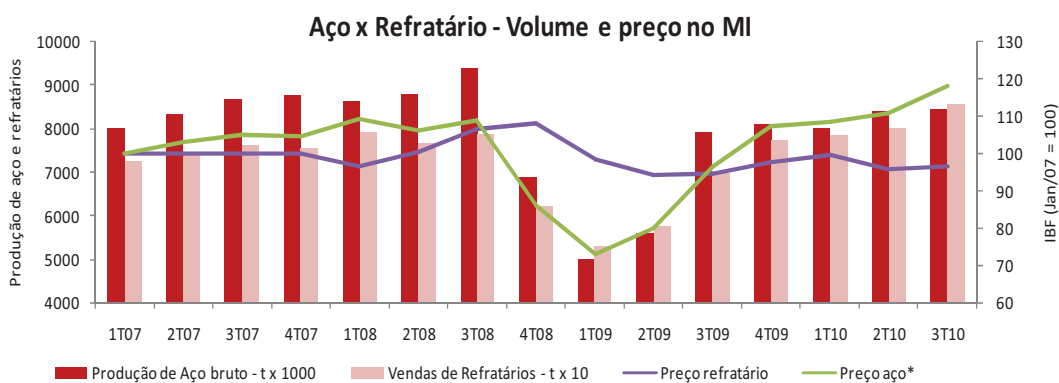
(**) "Outros produtos" correspondem a sub-produtos vendidos pelas unidades fora da AS.

02084-2 MAGNESITA REFRAATÓRIOS S/A

08.684.547/0001-65

12.01 - COMENTÁRIO DO DESEMPENHO CONSOLIDADO NO TRIMESTRE**Mercado Interno (MI)**

Segundo dados divulgados pelo Instituto Aço Brasil, durante o 3T10 o setor siderúrgico brasileiro manteve a produção praticamente estável – em 8,424 milhões de toneladas ante os 8,413 milhões de toneladas no 2T10. Ao final do 3T10, os distribuidores de aços planos possuíam cerca de 1,2 milhão de toneladas em seus estoques, o que representa cerca de quatro meses de vendas. Apesar da demanda interna continuar aquecida pela atividade econômica, a desvalorização de 6,0% do dólar frente ao real tem impulsionado o consumo do produto importado, que em setembro correspondeu a 22% do consumo total, segundo dados do Inda (Instituto Nacional dos Distribuidores de Aço). Tal fato acabou levando o Brasil a ser considerado o sétimo maior importador de aço do mundo.



* Bobina laminada a quente importada do leste europeu

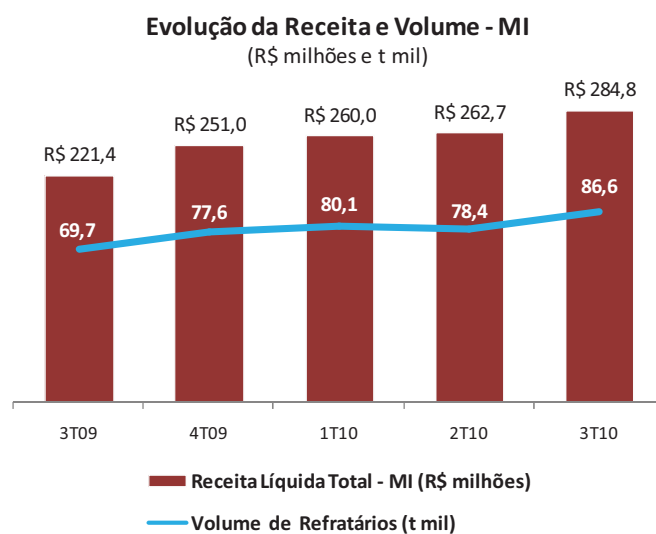
02084-2 MAGNESITA REFRAATÓRIOS S/A

08.684.547/0001-65

12.01 - COMENTÁRIO DO DESEMPENHO CONSOLIDADO NO TRIMESTRE

No 3T10, o volume vendido de **produtos refratários** alcançou 86.586 t nas unidades da América do Sul, 24,1% a mais que no mesmo trimestre de 2009. Na comparação com o 2T10, houve crescimento de 10,5% registrando recorde de vendas. Nos 9M10, o volume de refratários vendido no mercado interno superou em 35,8% o registrado nos 9M09, totalizando 245.058 toneladas.

A receita obtida com a venda de refratários no mercado interno somou R\$ 228,1 milhões ante R\$ 180,2 milhões no 3T09. Em relação ao 2T10, houve um crescimento de R\$ 22,8 milhões. Uma parte desse resultado está associada ao desempenho das vendas para o setor cimenteiro. O Brasil representa 80% das vendas de refratários pelas unidades da AS para a indústria de cimento. Desse total destinado ao mercado interno, cerca de 30% do volume anual é vendido no 1º trimestre, no qual se aproveita o período de chuvas para realizar a manutenção dos fornos das cimenteiras. No segundo trimestre, normalmente, há uma diminuição nessa demanda, que começa a se recuperar durante o 3º trimestre, apesar de não superar os patamares do 1º trimestre. O quarto trimestre, normalmente o mais fraco do ano para o setor de cimento, novamente tem a demanda reduzida para níveis próximos do 2º trimestre.



02084-2 MAGNESITA REFRAATÓRIOS S/A

08.684.547/0001-65

12.01 - COMENTÁRIO DO DESEMPENHO CONSOLIDADO NO TRIMESTRE

A indústria de cimento tem se beneficiado do bom momento setorial, com a melhora dos indicadores macroeconômicos e recuperação da economia brasileira no pós-crise. As obras de infraestrutura, principalmente, por conta dos eventos esportivos – Copa do Mundo de Futebol e Jogos Olímpicos - a serem realizados no Brasil; o amadurecimento do mercado imobiliário e o programa habitacional popular “Minha Casa, Minha Vida” devem continuar a contribuir para o desempenho do setor que deve registrar, neste ano, novo recorde de produção, atingindo cerca de 58 milhões de toneladas.

Com relação ao **segmento de outros minerais**, houve redução de 7,4% no volume de vendas na comparação com o 3T09, porém com aumento de 11,9% na receita. Em relação ao 2T10, o crescimento da receita foi de 26,2%, apesar de uma redução de 1,8% no volume, devido aos reajustes de preços e à melhoria do mix de produtos com maior participação de minerais mais nobres como cromita, talco e óxido de magnésio.

Nos 9M10, o volume vendido no mercado brasileiro cresceu 29,4% quando comparado com os 9M09. Nesse período, foram comercializadas 311.562 t ante 240.830 t nos 9M09.

No **segmento de serviços**, cuja atuação é voltada para a manutenção refratária e metal-mecânica nos equipamentos de clientes, principalmente, do setor siderúrgico, a receita líquida somou R\$ 40,5 milhões no trimestre, montante 62,5% superior ao obtido no 3T09. A Companhia vê neste segmento uma oportunidade de crescimento e vem se preparando para atender, de forma cada vez mais estruturada e ágil, clientes de vários setores da indústria brasileira. Na siderurgia, muitas vezes, é um complemento para o modelo CPP. É uma atividade com baixa necessidade de capital e já conta com uma diretoria exclusiva para a sua gestão.

02084-2 MAGNESITA REFRAATÓRIOS S/A

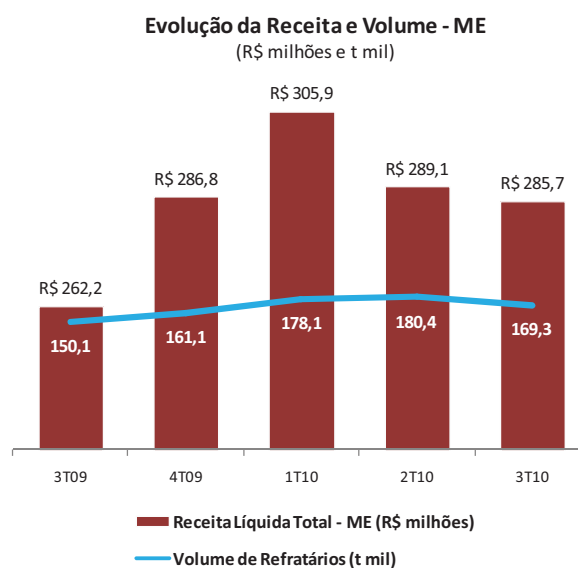
08.684.547/0001-65

12.01 - COMENTÁRIO DO DESEMPENHO CONSOLIDADO NO TRIMESTRE

A receita líquida no MI cresceu 8,4% em relação ao 2T10 totalizando **R\$ 284,8 milhões**. Considerando a receita líquida do mercado interno acumulada nos nove primeiros meses de 2010, o crescimento foi de 40,1%, somando **R\$ 807,5 milhões**. Os produtos refratários contribuíram com R\$ 650,8 milhões e os serviços com R\$ 116,6 milhões, acréscimos de 38,0% e 71,3%, respectivamente, na comparação com os 9M09. Já as vendas de outros minerais proporcionaram uma receita líquida de R\$ 39,5 milhões nos 9M10, alta de 21,7% ante aos R\$ 32,4 milhões nos 9M09.

Mercado Externo (ME)

A produção de aço no mercado Europeu, que lentamente vinha se recuperando, não manteve essa tendência no 3T10, muito por conta do fator sazonal das férias de verão que recaem nesse período do ano. Ao final de setembro, os produtores Europeus já registravam uma utilização de capacidade instalada da ordem de 80%. A Alemanha, economicamente um pouco mais aquecida, registrou uma utilização ligeiramente superior: 84%. A Itália manteve uma performance mais fraca que a média, tendo em vista que sua indústria siderúrgica é basicamente direcionada a produtos longos para o setor de construção, o qual atravessa um momento de fraca demanda e preços deprimidos. Com isso a produção de aço na região foi 14,8% inferior ao produzido no 2T10.



02084-2 MAGNESITA REFRAATÓRIOS S/A

08.684.547/0001-65

12.01 - COMENTÁRIO DO DESEMPENHO CONSOLIDADO NO TRIMESTRE

A produção de aços inoxidáveis não retomou o crescimento apresentado no 2T10, quando havia sido 53% superior ao do mesmo período de 2009 (mas, ainda 15% inferior ao recorde registrado em 2006).

As operações na Ásia sofreram dificuldades sazonais, agravadas pela questão energética, especialmente, na China. Esses fatores contribuíram para que a produção de aço na China, que desde o 4T09 vinha em ritmo crescente, apresentasse redução de 8,5%.

A economia norte-americana continua oscilando entre indicadores positivos e negativos, geralmente relacionados ao mercado de trabalho e à atividade industrial. Novos estímulos foram anunciados, mas a economia vem mostrando reações modestas.

Neste cenário, a Companhia registrou, em relação ao 2T10, redução de 6,9% no volume de refratários comercializados pelas unidades fora da AS, totalizando 152.174 t. Os refratários produzidos nas Unidades da AS, que tiveram como destino o mercado externo, apresentaram acréscimo de 2,1% na comparação com o 2T10.

Em termos de volume total destinado ao mercado externo no 3T10, houve redução de 200.402 toneladas, sendo que 198.187 toneladas referem-se a "outros minerais", cujo valor agregado é baixo.

A despeito do impacto negativo da desvalorização do dólar de 6,0% frente ao real na receita do ME no 3T10, o *mix* de produtos vendidos foi mais nobre, principalmente com a maior participação de tijolos nas vendas na Ásia, ao contrário do trimestre anterior quando foram vendidas mais massas. Isso contribuiu para uma redução de receita em porcentagem inferior à redução de volume. A receita líquida no ME foi de R\$ 285,7 milhões no 3T10 ante R\$ 262,2 milhões no 3T09, o que representa um aumento de 9,0%.

SERVIÇO PÚBLICO FEDERAL

CVM - COMISSÃO DE VALORES MOBILIÁRIOS

ITR - Informações Trimestrais

Legislação Societária

EMPRESA COMERCIAL, INDUSTRIAL E OUTRAS

Data-Base - 30/09/2010

02084-2 MAGNESITA REFRAATÓRIOS S/A

08.684.547/0001-65

12.01 - COMENTÁRIO DO DESEMPENHO CONSOLIDADO NO TRIMESTRE

No acumulado do ano, o volume vendido no ME foi 9,0% acima do realizado nos 9M09, alcançando 1.182,3 mil t e contribuindo para aumentar a receita líquida acumulada em 8,4%, a qual somou R\$ 880,7 milhões.

02084-2 MAGNESITA REFRAATÓRIOS S/A

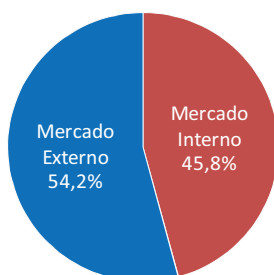
08.684.547/0001-65

12.01 - COMENTÁRIO DO DESEMPENHO CONSOLIDADO NO TRIMESTRE

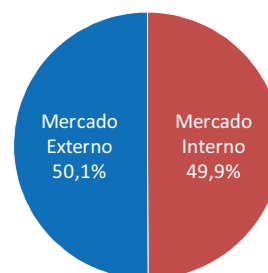
DISTRIBUIÇÃO DA RECEITA LÍQUIDA DE VENDAS

MERCADO INTERNO E EXTERNO

3T09

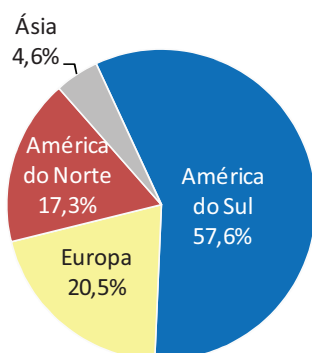


3T10

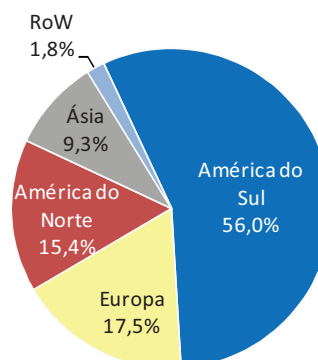


RECEITA LÍQUIDA TOTAL - 3T10

POR LOCAL DE OPERAÇÃO



POR LOCALIZAÇÃO DO CLIENTE



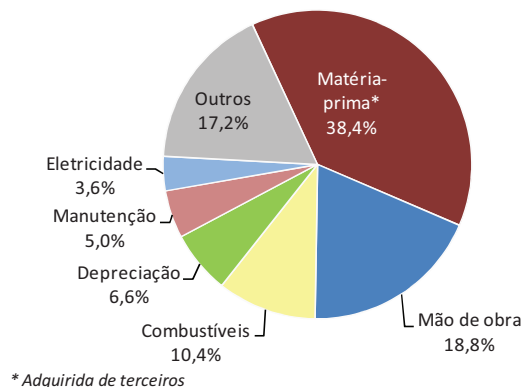
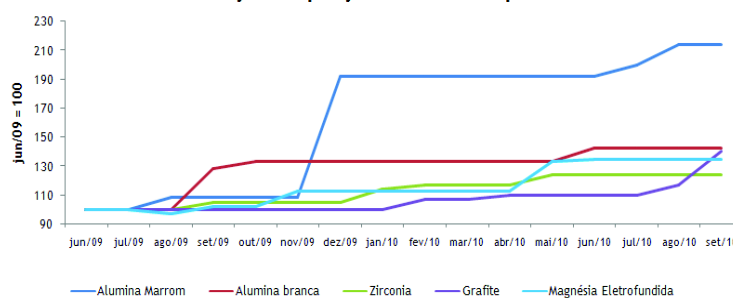
02084-2 MAGNESITA REFRAATÓRIOS S/A

08.684.547/0001-65

12.01 - COMENTÁRIO DO DESEMPENHO CONSOLIDADO NO TRIMESTRE**CUSTO DOS PRODUTOS VENDIDOS**

A Companhia é altamente verticalizada em matérias-primas, as quais representam aproximadamente 70% do volume consumido. Os demais 30% de matérias-primas compradas representam entre 35 e 40% dos custos de produção e, portanto, tem um peso importante na análise das variações do seu custo de produtos vendidos.

O gráfico ao lado ilustra a tendência dos preços de cinco matérias-primas de participação relevante na composição do custo de matérias-primas adquiridas de terceiros pela Companhia. Os preços destas matérias-primas têm aumentado desde o final de 2009, em função da retomada do crescimento da economia global e, mais recentemente, a partir do segundo trimestre deste ano, em função da redução, pelo governo Chinês, das cotas de exportação de matérias-primas intensivas em energia. Portanto, os preços das matérias-primas compradas, na composição dos custos dos produtos vendidos, são mais altos no 3T10 quando comparados ao 3T09 e ao 2T10.

Composição do CPV - 9M10**Evolução do preço de matérias-primas**

Fonte: Industrial Minerals. www.indmin.com. Uso para fins não comerciais. Proibida a reprodução, comercialização ou citação para quaisquer fins, de acordo com os termos e condições da Euromoney Institutional Investor PLC and Institutional Investor Inc.

02084-2 MAGNESITA REFRAATÓRIOS S/A

08.684.547/0001-65

12.01 - COMENTÁRIO DO DESEMPENHO CONSOLIDADO NO TRIMESTRE

No 3T10, o Custo dos Produtos Vendidos (CPV) da Companhia foi de R\$ 375,6 milhões, 19,6% superior ao obtido no 3T09. A margem bruta de 34,2% no 3T10 foi 0,9 ponto percentual abaixo da margem bruta de 35,1% no 3T09, refletindo principalmente o impacto do aumento dos preços de matérias-primas compradas.

Nos 9M10, o CPV acumulado totalizou R\$ 1.097,9 milhões ante R\$ 945,6 milhões nos 9M09. A margem bruta dos 9M10 de 35,0% foi 3,1 pontos percentuais acima da margem bruta de 31,9% nos 9M09.

Devido à redução sazonal da produção de aço na Europa e nos EUA no 3T10, a análise do CPV e margem bruta do 3T10 e 2T10 deve ser feita separadamente: (i) Unidades da América do Sul e (ii) Unidades fora da América do Sul.

Nas unidades da América do Sul, o CPV do 3T10, de R\$ 203,5 milhões, com margem bruta de 38,1%, foi 12,3% superior ao CPV de R\$ 181,2 milhões e margem bruta de 39,5% no 2T10. A redução de 1,4 ponto percentual da margem bruta deveu-se principalmente ao aumento dos preços das matérias-primas compradas, como explicado previamente.

Nas unidades fora da América do Sul, o CPV do 3T10 de R\$172,1 milhões com margem bruta de 28,8% foi 0,4% superior ao CPV de R\$171,3 milhões e margem bruta de 32,1% no 2T10. A redução de 3,3 pontos percentuais da margem bruta, assim como nas unidades da AS, deveu-se principalmente ao aumento dos preços das matérias-primas compradas, como explicado previamente, e também à menor diluição dos custos fixos no 3T10 devido à redução sazonal do ritmo de produção da Companhia na Europa e nos EUA durante o período.

02084-2 MAGNESITA REFRAATÓRIOS S/A08.684.547/0001-65

12.01 - COMENTÁRIO DO DESEMPENHO CONSOLIDADO NO TRIMESTRE

DESPESAS ADMINISTRATIVAS E COMERCIAIS

As **despesas comerciais** registraram uma redução de 6,4% quando comparadas com o 2T10 representando 10,4% da receita líquida e se aproximando do percentual da receita líquida de 10,2% registrado no 3T09.

Nas unidades da América do Sul, as despesas comerciais representaram 9,8% da receita líquida no 3T10, versus 8,6% no 3T09. Na comparação com o 2T10 houve uma queda de 0,9 p.p. Nas unidades fora da AS, essas despesas no 3T10 representaram 11,3% da receita líquida, ante 12,0% no 3T09. Na comparação com o 2T10, também houve uma queda de 1,2 p.p.

As **despesas administrativas** atingiram R\$ 53,4 milhões e 9,4% da receita líquida do 3T10 ante R\$ 47,3 milhões e 9,8% da receita líquida do 3T09. Em relação à receita líquida, as despesas administrativas das unidades da América do Sul representaram 11,1% no 3T10 e 10,2% no 3T09. Já nas unidades fora da AS, essas despesas representaram 7,1% no 3T10, ante 9,3% no 3T09. Comparadas ao 2T10, verifica-se uma redução de 13,2%. Essa redução é explicada, em grande parte, pelo término de alguns projetos e estudos que resultaram em gastos extraordinários no 2T10. Como percentual da receita líquida, as despesas administrativas da América do Sul no 3T10, apresentaram uma redução de 1,2 ponto percentual quando comparada aos 12,3% do 2T10.

A queda de 31,2% das despesas administrativas registradas pelas unidades fora da América do Sul refere-se, em grande parte, à reclassificação de uma despesa de depreciação (R\$ 3,4 milhões) que foi lançada em despesas administrativas no 2T10 e que foi transferida para a conta de outras despesas/receitas operacionais no 3T10. Excluindo-se esse efeito nos dois trimestres, praticamente não houve variação na conta de despesas administrativas das unidades fora da América do Sul (R\$ 20,4 milhões, 8,4% da receita líquida no 3T10 x 21,4 milhões, 8,5% da receita líquida no 2T10).

02084-2 MAGNESITA REFRAATÓRIOS S/A

08.684.547/0001-65

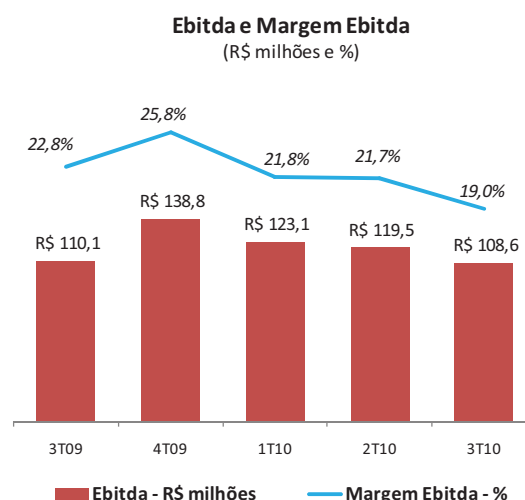
12.01 - COMENTÁRIO DO DESEMPENHO CONSOLIDADO NO TRIMESTRE**OUTRAS RECEITAS E DESPESAS OPERACIONAIS**

A conta de Outras Receitas e Despesas Operacionais somou uma despesa líquida de R\$ 2,6 milhões no 3T10, enquanto que no 3T09 havia sido registrada uma receita líquida de R\$ 6,9 milhões. O 2T10 havia apresentado uma receita líquida de R\$ 13,0, explicada, principalmente, pela reversão da provisão para gastos com o plano de saúde dos funcionários aposentados da unidade dos Estados Unidos, fato não recorrente. Nas unidades fora da América do Sul, houve uma reclassificação dos R\$ 3,4 milhões referentes ao efeito líquido da venda de um conjunto de imóveis não industriais no 2T10, que havia sido registrado em despesas administrativas conforme explicado no item anterior.

Nos 9M10, as outras receitas/despesas operacionais apresentaram resultado positivo de R\$ 23,1 milhões, ante uma despesa de R\$ 3,2 milhões nos 9M09.

EBITDA

O EBITDA (lucro antes dos juros, impostos, depreciação e amortização) do 3T10 de R\$108,6 milhões e margem de 19,0% foi um pouco inferior ao EBITDA do 3T09 de R\$110,1 milhões e margem de 22,8%. Dando sequência à prática de cálculo do EBITDA ajustado pelos efeitos extraordinários e não recorrentes, o EBITDA do 3T10 praticamente sem esses efeitos, de R\$108,6 milhões e margem de 19,0%, deve ser comparado aos valores ajustados do 3T09, de R\$ 102,1 milhões e margem de 21,1%.



02084-2 MAGNESITA REFRAATÓRIOS S/A

08.684.547/0001-65

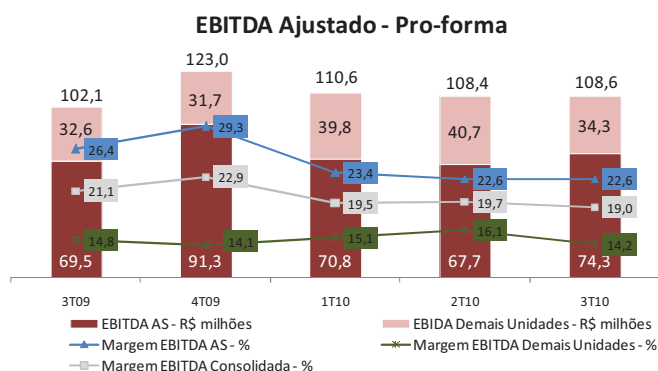
12.01 - COMENTÁRIO DO DESEMPENHO CONSOLIDADO NO TRIMESTRE

Para a comparação do EBITDA do 3T10 com o 2T10 devemos primeiro ajustar os itens não operacionais e não recorrentes do 2T10 no valor de R\$ 11,1 milhões relacionados, principalmente, aos ganhos originados das mudanças do plano de saúde de aposentados nos EUA. O EBITDA ajustado do 2T10 de R\$ 108,4 milhões (R\$ 119,5 milhões – R\$ 11,1 milhões), foi praticamente igual ao EBITDA do 3T10 de R\$ 108,6 milhões.

Quando comparamos estes dois trimestres, temos que levar em consideração a redução sazonal da produção de aço no hemisfério norte devido às férias de verão e também o efeito da valorização do real na tradução dos resultados das unidades fora do Brasil. A análise comparativa do EBITDA do 3T10 com o 2T10, deve ser feita separadamente: (i) Unidades da América do Sul e (ii) Unidades fora da América do Sul.

Nas Unidades da América do Sul, o EBITDA do 3T10 totalizou R\$ 74,3 milhões ante R\$ 68,8 milhões no 2T10, aumento de 8,1% no período. A margem EBITDA permaneceu inalterada em 22,6%.

O gráfico ao lado evidencia o efeito sazonal nas unidades fora da AS e o impacto negativo da variação cambial sobre as contas que compõem o EBITDA. Nas Unidades fora da América do Sul, o EBITDA do 3T10 de R\$ 34,3 milhões e margem de 14,2%, praticamente sem efeitos extraordinários, foi 15,7% abaixo do EBITDA ajustado do 2T10 de R\$ 40,7 milhões e margem de 16,1%.



02084-2 MAGNESITA REFRAATÓRIOS S/A

08.684.547/0001-65

12.01 - COMENTÁRIO DO DESEMPENHO CONSOLIDADO NO TRIMESTRE

O Ebitda dos primeiros 9M10 de R\$ 351,3 milhões com margem de 20,8% foi 55,3% acima dos R\$ 226,2 milhões com margem de 16,3% registrados nos 9M09.

RESULTADO FINANCEIRO

O resultado financeiro líquido no trimestre, incluindo as variações monetárias e cambiais, foi uma despesa de R\$ 35,6 milhões. As variações monetárias e cambiais líquidas proporcionaram receita contábil de R\$ 9,2 milhões, montante R\$ 10,2 milhões superior à despesa registrada no 2T10, refletindo, principalmente, a desvalorização de 6,0% do dólar frente ao real no período. Já as despesas financeiras líquidas somaram R\$ 44,7 milhões, ante R\$ 42,8 milhões no 2T10 e R\$ 63,4 milhões no 3T09.

A significativa redução das receitas (despesas) financeiras, de R\$ 18,6 milhões ou 29,4% em relação ao 3T09, é explicada, em grande parte, pela reestruturação da dívida da Companhia e pelo aumento de capital, que proporcionaram a redução do endividamento, o alongamento do seu prazo de vencimento e a diminuição do custo de manutenção, que ao final de setembro era de 10,5% a.a.

Ao final de setembro de 2010, o estoque de dívida somava R\$ 1.894,1 milhões, R\$ 56,7 milhões abaixo da posição de 30/06/10. Descontada a posição de Caixa de R\$ 450,0 milhões ao final do setembro, a dívida líquida da Companhia era de R\$ 1.444,1 milhões, ante R\$ 1.491,0 milhões em 30/06/10. Essa redução deveu-se, principalmente, à maior geração de caixa, tendo parcela sido usada para amortizações no período, bem como ao impacto da desvalorização do dólar nas linhas denominadas na moeda americana.

02084-2 MAGNESITA REFRAATÓRIOS S/A08.684.547/0001-65

12.01 - COMENTÁRIO DO DESEMPENHO CONSOLIDADO NO TRIMESTRE

IMPOSTOS

No trimestre, foi provisionada despesa de R\$ 12,1 milhões a título de IR e CS, distribuída entre: unidades da América do Sul, despesa de R\$ 11,0 milhões; unidades fora da AS, despesa de R\$ 1,1 milhão. Devido ao saldo fiscal de ágio, que em 30/09/2010 somava R\$ 1.103,2 milhões, os resultados das operações no Brasil são deduzidos destas amortizações para fins de cálculo do IR e CS, não tendo gerado desembolsos para este fim no 3T10.

RESULTADO LÍQUIDO

A Companhia registrou lucro líquido de R\$ 31,6 milhões no 3T10 ante R\$ 24,4 milhões no 3T09. A margem líquida foi de 5,5%, o que representa ganho de 0,5 ponto percentual quando comparado com o 3T09.

As unidades da América do Sul contribuíram com R\$ 22,6 milhões para o lucro líquido apurado no trimestre e as unidades fora da AS, com R\$ 9,0 milhões.

No acumulado do ano, o lucro líquido foi de R\$ 70,7 milhões, com margem de 4,2%, ante prejuízo de R\$ 49,7 milhões e margem negativa de 3,6% nos 9M09.

INVESTIMENTOS

No 3T10, os investimentos realizados por todas as unidades da Magnesita somaram R\$ 20,4 milhões, e foram alocados basicamente em manutenção industrial e substituição de ativos; infra-estrutura e aumento de capacidade. As unidades da América do Sul receberam 55,5% dos investimentos do trimestre e o restante ficou assim distribuído: Ásia, 2,0%; Europa, 9,7% e América do Norte com 32,8%.

02084-2 MAGNESITA REFRAATÓRIOS S/A

08.684.547/0001-65

12.01 - COMENTÁRIO DO DESEMPENHO CONSOLIDADO NO TRIMESTRE

Seguindo a estratégia de tornar-se ainda mais auto-suficiente nas matérias-primas utilizadas em seus produtos refratários, a Companhia investirá cerca de US\$ 45,0 milhões em sua mina de grafita localizada em Minas Gerais. O investimento, que deverá ter 80% do valor financiados, prevê a instalação de capacidade de 40.000 t/ano a partir de 2012.

De acordo com dados do mercado, o preço da grafita apresentou aumento médio anual de 14,0% nos últimos 6 anos devido, principalmente, às restrições às exportações impostas pela China, responsável por suprir 80% do consumo mundial, e aos novos usos desse mineral.

A exploração da grafita tornou-se vantajosa para a Companhia não só por reduzir o seu custo, mas também pela possibilidade de ser comercializada para outros segmentos que não o de refratários, a exemplo do setor de plásticos e polímeros, bem como o automotivo (carros elétricos) e de componentes eletro-eletrônicos (baterias de íon-lítio).

CAPITAL DE GIRO

Durante o 3T10, a Magnesita manteve seu ciclo de conversão de caixa praticamente constante em 187 dias, comparado aos 184 dias do 2T10 e 185 dias do 3T09, refletindo o impacto das férias na Europa e o aumento dos estoques de matéria-prima (+15,3%), apesar da redução de 3,6% verificada nos estoques de produtos acabados do grupo. O aumento recente dos estoques de matéria-prima é atribuído, principalmente, à estratégia de melhor posicionamento em algumas matérias-primas com forte tendência de elevações de preço.

SERVIÇO PÚBLICO FEDERAL

CVM - COMISSÃO DE VALORES MOBILIÁRIOS

ITR - Informações Trimestrais

Legislação Societária

EMPRESA COMERCIAL, INDUSTRIAL E OUTRAS

Data-Base - 30/09/2010

02084-2 MAGNESITA REFRAATÓRIOS S/A

08.684.547/0001-65

12.01 - COMENTÁRIO DO DESEMPENHO CONSOLIDADO NO TRIMESTRE

Os níveis históricos dos estoques da Companhia estão elevados, com espaço para melhorias. Esforços tem sido empreendidos para reduzir os estoques e melhorar seu ciclo de conversão de caixa. No longo prazo, a iniciativa de investir tanto na expansão da capacidade de produção de sínter M-30 quanto na exploração dos depósitos de grafita contribuirá significativamente para reduzir os níveis de estoques de matéria-prima.

O giro de estoques, considerando-se o custo dos produtos vendidos no trimestre em uma base anualizada, atingiu 149 dias, comparado aos 156 dias do 2T10 e 154 dias do 3T09.

Nas contas à pagar e à receber, o giro médio de recebimentos se manteve aproximadamente constante em 77 dias, comparados aos 77 dias do 2T10 e 76 dias do 3T09. Nos pagamentos, houve uma redução para 39 dias de giro, comparados aos 49 dias do 2T10 e 44 dias no 3T09.

02084-2 MAGNESITA REFRAATÓRIOS S/A

08.684.547/0001-65

20.01 - OUTRAS INFORMAÇÕES QUE A COMPANHIA ENTENDA RELEVANTES

1. Posição Acionária dos Acionistas com mais de 5% do Capital Votante

POSIÇÃO ACIONÁRIA DOS DETENTORES DE MAIS DE 5% DAS AÇÕES DE CADA ESPÉCIE E CLASSE DA COMPANHIA, ATÉ O NÍVEL DE PESSOA FÍSICA				
Companhia: MAGNESITA REFRAATÓRIOS S.A.		Posição em 30/09/10 (Em unidades de Ações)		
Acionista	Ações Ordinárias		Total	
	Quantidade	%	Quantidade	%
Alumina Holdings LLC	88.654.796	34,3	88.654.796	34,3
Rearden L Holdings 3 SA RL	21.019.595	8,1	21.019.595	8,1
Fama Investimentos	22.187.934	8,6	22.187.934	8,6
Outros	126.349.609	49,0	126.349.609	49,0
Total	258.211.934	100	258.211.934	100

Informamos que Alumina Holdings, LLC ("Alumina"), sociedade devidamente constituída de acordo com as leis de Delaware, detém 34,3% da Magnesita Refratários S.A. ("Companhia"). A Alumina é detida pela Grafita Holdings, Inc., sociedade devidamente constituída sob as leis das Ilhas Cayman, que, por sua vez, é sociedade controlada por GP Capital Partners IV, L.P. ("GPCPIV" ou "Fundo"), fundo de investimento devidamente constituído sob leis das Ilhas Cayman. O GPCPIV é gerido pela GP Investments IV, Ltd. ("general partner"), subsidiária integral da GP Investments, Ltd., companhia aberta com sede nas Bermudas ("GP"). A GP, além de controlar o general partner do GPCPIV, investe também no Fundo através da GP Private Equity, Ltd., sua subsidiária integral. A GP, como investidora indireta, detém cerca de 7,8% do total de ações emitidas pela Companhia e é controlada pela Partners Holdings, Inc., sociedade devidamente constituída sob as leis das Ilhas Virgens Britânicas, que, por sua vez, não possui nenhum indivíduo cuja participação indireta na Companhia seja igual ou superior a 5%.

Os acionistas que detém, indiretamente, mais de 5% do capital total da Companhia são os fundos de private equity Magma Fund, L.P. ("Magma") e GP Capital Partners IV LP ("GPCP4"). O Magma possui indiretamente 7,35% e o GPCP4 possui indiretamente 17,75 % do capital da Companhia

O Rearden L Holdings 3 S.À R.L, que possui participação de 8,1% no capital da Magnesita Refratários, tem como maior acionista Rhône Onshore Partners III LP, que tem uma participação indireta na Companhia de 4,43%.

A Fama Investimentos informa não possuir nenhum acionista individual com participação superior a 5%.

02084-2 MAGNESITA REFRAATÓRIOS S/A

08.684.547/0001-65

20.01 - OUTRAS INFORMAÇÕES QUE A COMPANHIA ENTENDA RELEVANTES

2. Posição Acionária Consolidada dos Controladores e Administradores e Ações em Circulação

Em 30 de junho de 2010, a posição acionária dos participantes titulares de órgãos diretivos e fiscal da empresa, bem como a posição de controladores e ações em circulação é a seguinte:

POSIÇÃO ACIONÁRIA CONSOLIDADA DOS CONTROLADORES E ADMINISTRADORES E AÇÕES EM CIRCULAÇÃO				
Posição em 30/09/2010				
Acionista	Quantidade de Ações Ordinárias (Em Unidades)	%	Quantidade Total de Ações (Em Unidades)	%
Controladores	129.550.293	50,17	129.550.293	50,17
Administradores	527.358	0,20	527.358	0,20
Conselho de Administração	22.017	0,01	22.017	0,01
Diretoria	505.341	0,19	505.341	0,19
Conselho Fiscal	80.001	0,03	80.001	0,03
Outros Acionistas	128.054.282	49,59	128.054.282	49,59
Ações em Tesouraria	0	0,00	0	0,00
Total	258.211.934	100	258.211.934	100
Ações em Circulação	128.134.283	49,62	128.134.283	49,62

POSIÇÃO ACIONÁRIA CONSOLIDADA DOS CONTROLADORES E ADMINISTRADORES E AÇÕES EM CIRCULAÇÃO				
Posição em 30/09/2009 (12 meses atrás)				
Acionista	Quantidade de Ações Ordinárias (Em Unidades)	%	Quantidade Total de Ações (Em Unidades)	%
Controladores	127.647.002	59,9	127.647.002	59,9
Administradores	210.424	0,10	210.424	0,10
Conselho de Administração	15.147	0,01	15.147	0,01
Diretoria	195.277	0,09	195.277	0,09
Conselho Fiscal	76.401	0,04	76.401	0,04
Outros Acionistas	85.148.756	39,96	85.148.756	39,96

02084-2 MAGNESITA REFRAATÓRIOS S/A

08.684.547/0001-65

20.01 - OUTRAS INFORMAÇÕES QUE A COMPANHIA ENTENDA RELEVANTES

Ações em Tesouraria	0	0,00	0	0,00
Total	213.082.583	100	213.082.583	100
Ações em Circulação	85.225.157	40,00	85.225.157	40,00

3. Novo Mercado

Informamos que a Companhia está vinculada à arbitragem na Câmara de Arbitragem do Mercado da BOVESPA e de acordo com o Regulamento de Arbitragem da Câmara de Arbitragem do Mercado, conforme Cláusula Compromissória constante do seu Estatuto Social.

02084-2 MAGNESITA REFRAATÓRIOS S/A

08.684.547/0001-65

21.01 - RELATÓRIO DA REVISÃO ESPECIAL - SEM RESSALVA

Relatório de revisão dos auditores independentes

Aos Acionistas e Administradores
Magnesita Refratários S.A.

- 1 Revisamos as informações contábeis contidas nas Informações Trimestrais – ITR (individuais e consolidadas) da Magnesita Refratários S.A. e suas controladas, referentes ao trimestre findo em 30 de setembro de 2010, compreendendo os balanços patrimoniais, as demonstrações do resultado, das mutações do patrimônio líquido e dos fluxos de caixa, as notas explicativas e o relatório de desempenho, elaborados sob a responsabilidade de sua administração.
- 2 Nossa revisão foi efetuada de acordo com as normas específicas estabelecidas pelo IBRACON - Instituto dos Auditores Independentes do Brasil, em conjunto com o Conselho Federal de Contabilidade - CFC, e consistiu, principalmente, em: (a) indagação e discussão com os administradores responsáveis pelas áreas contábil, financeira e operacional da Companhia, quanto aos principais critérios adotados na elaboração das informações trimestrais; e (b) revisão das informações e dos eventos subsequentes que tenham, ou possam vir a ter, efeitos relevantes sobre a posição financeira e as operações da Companhia e de suas controladas.
- 3 Com base em nossa revisão limitada, não temos conhecimento de qualquer modificação relevante que deva ser feita nas informações trimestrais acima referidas, para que estas estejam de acordo com as práticas contábeis adotadas no Brasil, aplicáveis à preparação das informações trimestrais, de forma condizente com as normas expedidas pela Comissão de Valores Mobiliários – CVM.
- 4 Conforme mencionado na nota explicativa nº 2 (b), a Comissão de Valores Mobiliários - CVM aprovou diversos Pronunciamentos, Interpretações e Orientações Técnicas emitidos pelo Comitê de Pronunciamentos Contábeis - CPC com vigência para 2010, que alteraram as práticas contábeis adotadas no Brasil. Conforme facultado pela Deliberação CVM nº 603/09, a Administração da Companhia optou por apresentar suas Informações Trimestrais -ITR utilizando as normas contábeis adotadas no Brasil até 31 de dezembro de 2009. Conforme requerido pela referida Deliberação, a Companhia divulgou esse fato na nota explicativa nº 2 (b) às ITR, bem como a descrição das principais alterações que poderão impactar suas demonstrações financeiras do encerramento do exercício e os esclarecimentos das razões que impedem a apresentação da estimativa dos seus possíveis efeitos no patrimônio líquido e no resultado.

Belo Horizonte, 12 de novembro de 2010

PricewaterhouseCoopers
Auditores Independentes
CRC 2SP000160/O-5 “F” MG

Aníbal Manoel Gonçalves de Oliveira
Contador CRC 1RJ056588/O “S” MG

02084-2 MAGNESITA REFRAATÓRIOS S/A

08.684.547/0001-65

21.01 - RELATÓRIO DA REVISÃO ESPECIAL - SEM RESSALVA

01.01 - IDENTIFICAÇÃO

1 - CÓDIGO CVM 02084-2	2 - DENOMINAÇÃO SOCIAL MAGNESITA REFRAATÓRIOS S/A	3 - CNPJ 08.684.547/0001-65
---------------------------	--	--------------------------------

ÍNDICE

GRUPO	QUADRO	DESCRIÇÃO	PÁGINA
01	01	IDENTIFICAÇÃO	1
01	02	SEDE	1
01	03	DIRETOR DE RELAÇÕES COM INVESTIDORES (Endereço para Correspondência com a Companhia)	1
01	04	REFERÊNCIA DO ITR	1
01	05	COMPOSIÇÃO DO CAPITAL SOCIAL	2
01	06	CARACTERÍSTICAS DA EMPRESA	2
01	07	SOCIEDADES NÃO INCLUÍDAS NAS DEMONSTRAÇÕES FINANCEIRAS CONSOLIDADAS	2
01	08	PROVENTOS EM DINHEIRO	2
01	09	CAPITAL SOCIAL SUBSCRITO E ALTERAÇÕES NO EXERCÍCIO SOCIAL EM CURSO	3
01	10	DIRETOR DE RELAÇÕES COM INVESTIDORES	3
02	01	BALANÇO PATRIMONIAL ATIVO	4
02	02	BALANÇO PATRIMONIAL PASSIVO	6
03	01	DEMONSTRAÇÃO DO RESULTADO	8
04	01	04 - DEMONSTRAÇÃO DO FLUXO DE CAIXA	10
05	01	05 - DEMONSTRAÇÃO DAS MUTAÇÕES DO PATRIMÔNIO LÍQUIDO DE 01/07/2010 a 30/09/2010	12
05	02	05 - DEMONSTRAÇÃO DAS MUTAÇÕES DO PATRIMÔNIO LÍQUIDO DE 01/01/2010 a 30/09/2010	13
08	01	BALANÇO PATRIMONIAL ATIVO CONSOLIDADO	14
08	02	BALANÇO PATRIMONIAL PASSIVO CONSOLIDADO	16
09	01	DEMONSTRAÇÃO DO RESULTADO CONSOLIDADO	18
10	01	10.01 - DEMONSTRAÇÃO DO FLUXO DE CAIXA CONSOLIDADO	20
11	01	11 - DEMONSTRAÇÃO DAS MUTAÇÕES DO PATRIMÔNIO LÍQUIDO CONSOLIDADO DE 01/07/2010 a 30/09/2010	22
11	02	11 - DEMONSTRAÇÃO DAS MUTAÇÕES DO PATRIMÔNIO LÍQUIDO CONSOLIDADO DE 01/01/2010 a 30/09/2010	23
06	01	NOTAS EXPLICATIVAS	24
07	01	COMENTÁRIO DO DESEMPENHO DA COMPANHIA NO TRIMESTRE	67
12	01	COMENTÁRIO DO DESEMPENHO CONSOLIDADO NO TRIMESTRE	68
20	01	OUTRAS INFORMAÇÕES QUE A COMPANHIA ENTENDA RELEVANTES	93
21	01	RELATÓRIO DA REVISÃO ESPECIAL	96/97