

Índice

Dados da Empresa

Composição do Capital	1
-----------------------	---

DFs Individuais

Balanço Patrimonial Ativo	2
---------------------------	---

Balanço Patrimonial Passivo	3
-----------------------------	---

Demonstração do Resultado	5
---------------------------	---

Demonstração do Resultado Abrangente	7
--------------------------------------	---

Demonstração do Fluxo de Caixa	8
--------------------------------	---

Demonstração das Mutações do Patrimônio Líquido

DMPL - 01/01/2011 à 30/09/2011	9
--------------------------------	---

DMPL - 01/01/2010 à 30/09/2010	10
--------------------------------	----

Demonstração do Valor Adicionado	11
----------------------------------	----

DFs Consolidadas

Balanço Patrimonial Ativo	12
---------------------------	----

Balanço Patrimonial Passivo	13
-----------------------------	----

Demonstração do Resultado	15
---------------------------	----

Demonstração do Resultado Abrangente	17
--------------------------------------	----

Demonstração do Fluxo de Caixa	18
--------------------------------	----

Demonstração das Mutações do Patrimônio Líquido

DMPL - 01/01/2011 à 30/09/2011	19
--------------------------------	----

DMPL - 01/01/2010 à 30/09/2010	20
--------------------------------	----

Demonstração do Valor Adicionado	21
----------------------------------	----

Comentário do Desempenho	22
--------------------------	----

Notas Explicativas	44
--------------------	----

Outras Informações que a Companhia Entenda Relevantes	90
---	----

Pareceres e Declarações

Parecer do Conselho Fiscal ou Órgão Equivalente	93
---	----

Declaração dos Diretores sobre as Demonstrações Financeiras	94
---	----

Declaração dos Diretores sobre o Relatório dos Auditores Independentes	95
--	----

Dados da Empresa / Composição do Capital

Número de Ações (Unidades)	Trimestre Atual 30/09/2011
Do Capital Integralizado	
Ordinárias	291.981.934
Preferenciais	0
Total	291.981.934
Em Tesouraria	
Ordinárias	0
Preferenciais	0
Total	0

DFs Individuais / Balanço Patrimonial Ativo**(Reais Mil)**

Código da Conta	Descrição da Conta	Trimestre Atual 30/09/2011	Exercício Anterior 31/12/2010
1	Ativo Total	4.042.636	3.807.294
1.01	Ativo Circulante	1.355.873	1.247.217
1.01.01	Caixa e Equivalentes de Caixa	703.823	518.974
1.01.03	Contas a Receber	334.253	428.685
1.01.03.01	Clientes	320.181	362.891
1.01.03.01.01	Clientes nacionais	180.811	263.073
1.01.03.01.02	Clientes estrangeiros	140.331	100.875
1.01.03.01.03	Provisão para riscos de crédito	-961	-1.057
1.01.03.02	Outras Contas a Receber	14.072	65.794
1.01.03.02.01	Crédito por venda de imóvel	11.999	605
1.01.03.02.02	Valores a receber da Eletrobrás	2.073	65.189
1.01.04	Estoques	237.996	252.276
1.01.04.01	Produtos acabados	89.689	91.831
1.01.04.02	Produtos em elaboração	29.004	38.670
1.01.04.03	Matérias primas	90.234	87.896
1.01.04.04	Almoxarifado (mat.reposição e outros)	29.069	33.879
1.01.06	Tributos a Recuperar	51.095	46.641
1.01.06.01	Tributos Correntes a Recuperar	51.095	46.641
1.01.06.01.01	Tributos sobre lucros a recuperar	10.239	10.253
1.01.06.01.02	Outros tributos a recuperar	40.856	36.388
1.01.08	Outros Ativos Circulantes	28.706	641
1.01.08.03	Outros	28.706	641
1.02	Ativo Não Circulante	2.686.763	2.560.077
1.02.01	Ativo Realizável a Longo Prazo	143.471	204.217
1.02.01.03	Contas a Receber	8.730	69.007
1.02.01.03.02	Outras Contas a Receber	8.730	69.007
1.02.01.06	Tributos Diferidos	0	2.326
1.02.01.06.01	Imposto de Renda e Contribuição Social Diferidos	0	2.326
1.02.01.08	Créditos com Partes Relacionadas	55.866	49.148
1.02.01.08.02	Créditos com Controladas	55.866	49.148
1.02.01.09	Outros Ativos Não Circulantes	78.875	83.736
1.02.01.09.03	Ágio na incorporação acionista, líquido de provisão	64.433	71.099
1.02.01.09.04	Depósitos judiciais	11.969	10.681
1.02.01.09.05	Outros	2.473	1.956
1.02.02	Investimentos	1.061.420	936.370
1.02.02.01	Participações Societárias	1.061.420	936.370
1.02.02.01.02	Participações em Controladas	1.060.764	935.420
1.02.02.01.04	Outras Participações Societárias	656	950
1.02.03	Imobilizado	401.323	337.124
1.02.03.01	Imobilizado em Operação	314.281	309.359
1.02.03.03	Imobilizado em Andamento	87.042	27.765
1.02.04	Intangível	1.080.549	1.082.366
1.02.04.01	Intangíveis	1.080.549	1.082.366

DFs Individuais / Balanço Patrimonial Passivo**(Reais Mil)**

Código da Conta	Descrição da Conta	Trimestre Atual 30/09/2011	Exercício Anterior 31/12/2010
2	Passivo Total	4.042.636	3.807.294
2.01	Passivo Circulante	329.795	287.846
2.01.01	Obrigações Sociais e Trabalhistas	63.048	59.743
2.01.01.01	Obrigações Sociais	37.685	25.943
2.01.01.02	Obrigações Trabalhistas	25.363	33.800
2.01.02	Fornecedores	123.882	85.273
2.01.02.01	Fornecedores Nacionais	112.942	73.559
2.01.02.02	Fornecedores Estrangeiros	10.940	11.714
2.01.03	Obrigações Fiscais	16.182	20.953
2.01.03.01	Obrigações Fiscais Federais	10.918	15.326
2.01.03.01.02	Outras Obrigações Fiscais Federais	10.918	15.326
2.01.03.02	Obrigações Fiscais Estaduais	5.147	5.297
2.01.03.03	Obrigações Fiscais Municipais	117	330
2.01.04	Empréstimos e Financiamentos	102.014	105.010
2.01.04.01	Empréstimos e Financiamentos	102.014	105.010
2.01.04.01.01	Em Moeda Nacional	97.108	82.476
2.01.04.01.02	Em Moeda Estrangeira	4.906	22.534
2.01.05	Outras Obrigações	24.669	16.867
2.01.05.02	Outros	24.669	16.867
2.01.05.02.01	Dividendos e JCP a Pagar	0	410
2.01.05.02.04	Obrigações com cessão de direitos	5.067	7.467
2.01.05.02.05	Outras obrigações	19.602	8.990
2.02	Passivo Não Circulante	1.059.021	1.318.102
2.02.01	Empréstimos e Financiamentos	890.568	1.169.506
2.02.01.01	Empréstimos e Financiamentos	890.568	1.169.506
2.02.01.01.01	Em Moeda Nacional	797.848	1.049.705
2.02.01.01.02	Em Moeda Estrangeira	92.720	119.801
2.02.02	Outras Obrigações	56.815	54.466
2.02.02.02	Outros	56.815	54.466
2.02.02.02.03	Obrigações pós emprego	56.815	54.466
2.02.03	Tributos Diferidos	14.937	0
2.02.03.01	Imposto de Renda e Contribuição Social Diferidos	14.937	0
2.02.04	Provisões	96.701	94.130
2.02.04.01	Provisões Fiscais Previdenciárias Trabalhistas e Cíveis	96.701	94.130
2.02.04.01.01	Provisões Fiscais	77.257	75.139
2.02.04.01.02	Provisões Previdenciárias e Trabalhistas	19.317	18.864
2.02.04.01.04	Provisões Cíveis	127	127
2.03	Patrimônio Líquido	2.653.820	2.201.346
2.03.01	Capital Social Realizado	2.528.146	2.388.845
2.03.02	Reservas de Capital	237.741	104.576
2.03.02.02	Reserva Especial de Ágio na Incorporação	88.874	88.874
2.03.02.04	Opções Outorgadas	15.468	10.929
2.03.02.07	Reserva especial lei 8200/91	5.973	5.973
2.03.02.08	Reserva emissão de ações	139.301	0
2.03.02.09	Gastos com emissão de ações	-11.875	-1.200
2.03.04	Reservas de Lucros	3.905	3.495

DFs Individuais / Balanço Patrimonial Passivo**(Reais Mil)**

Código da Conta	Descrição da Conta	Trimestre Atual 30/09/2011	Exercício Anterior 31/12/2010
2.03.04.01	Reserva Legal	3.905	3.495
2.03.05	Lucros/Prejuízos Acumulados	18.796	-67.774
2.03.07	Ajustes Acumulados de Conversão	-134.768	-227.796

DFs Individuais / Demonstração do Resultado**(Reais Mil)**

Código da Conta	Descrição da Conta	Trimestre Atual 01/07/2011 à 30/09/2011	Acumulado do Atual Exercício 01/01/2011 à 30/09/2011	Igual Trimestre do Exercício Anterior 01/07/2010 à 30/09/2010	Acumulado do Exercício Anterior 01/01/2010 à 30/09/2010
3.01	Receita de Venda de Bens e/ou Serviços	288.251	868.407	323.018	921.809
3.02	Custo dos Bens e/ou Serviços Vendidos	-186.464	-575.997	-205.530	-583.087
3.03	Resultado Bruto	101.787	292.410	117.488	338.722
3.04	Despesas/Receitas Operacionais	-43.596	-132.115	-50.950	-157.192
3.04.01	Despesas com Vendas	-31.928	-95.118	-32.135	-94.841
3.04.02	Despesas Gerais e Administrativas	-33.024	-89.785	-33.324	-95.566
3.04.04	Outras Receitas Operacionais	23.591	38.135	4.508	30.003
3.04.05	Outras Despesas Operacionais	-6.912	-17.372	-3.016	-10.789
3.04.06	Resultado de Equivalência Patrimonial	4.677	32.025	13.017	14.001
3.05	Resultado Antes do Resultado Financeiro e dos Tributos	58.191	160.295	66.538	181.530
3.06	Resultado Financeiro	-8.091	-40.551	-25.183	-81.935
3.06.01	Receitas Financeiras	51.107	75.375	73	22.397
3.06.01.01	Variações cambiais/monetárias ativas	30.902	23.778	-8.800	3.716
3.06.01.02	Rendimento aplicação financeira	19.863	50.522	8.521	17.659
3.06.01.03	Outras receitas	342	1.075	352	1.022
3.06.02	Despesas Financeiras	-59.198	-115.926	-25.256	-104.332
3.06.02.01	Variações cambiais/monetárias passivas	-26.538	-19.270	12.712	1.098
3.06.02.02	Juros sobre empréstimos	-31.400	-94.713	-37.244	-102.354
3.06.02.03	Outras despesas	-1.260	-1.943	-724	-3.076
3.07	Resultado Antes dos Tributos sobre o Lucro	50.100	119.744	41.355	99.595
3.08	Imposto de Renda e Contribuição Social sobre o Lucro	-15.959	-33.174	-9.634	-28.267
3.08.01	Corrente	0	0	0	-954
3.08.02	Diferido	-15.959	-33.174	-9.634	-27.313
3.09	Resultado Líquido das Operações Continuadas	34.141	86.570	31.721	71.328
3.11	Lucro/Prejuízo do Período	34.141	86.570	31.721	71.328
3.99	Lucro por Ação - (Reais / Ação)				
3.99.01	Lucro Básico por Ação				
3.99.01.01	ON	0,11845	0,30035	0,12285	0,27624

DFs Individuais / Demonstração do Resultado**(Reais Mil)**

Código da Conta	Descrição da Conta	Trimestre Atual 01/07/2011 à 30/09/2011	Acumulado do Atual Exercício 01/01/2011 à 30/09/2011	Igual Trimestre do Exercício Anterior 01/07/2010 à 30/09/2010	Acumulado do Exercício Anterior 01/01/2010 à 30/09/2010
3.99.02	Lucro Diluído por Ação				
3.99.02.01	ON	0,11503	0,29168	0,11940	0,26852

DFs Individuais / Demonstração do Resultado Abrangente**(Reais Mil)**

Código da Conta	Descrição da Conta	Trimestre Atual 01/07/2011 à 30/09/2011	Acumulado do Atual Exercício 01/01/2011 à 30/09/2011	Igual Trimestre do Exercício Anterior 01/07/2010 à 30/09/2010	Acumulado do Exercício Anterior 01/01/2010 à 30/09/2010
4.01	Lucro Líquido do Período	34.141	86.570	31.721	71.328
4.02	Outros Resultados Abrangentes	97.412	93.028	21.059	-74.936
4.02.01	Varição cambial de controladas localizadas no exterior	97.412	93.028	21.059	-74.936
4.03	Resultado Abrangente do Período	131.553	179.598	52.780	-3.608

DFs Individuais / Demonstração do Fluxo de Caixa - Método Indireto**(Reais Mil)**

Código da Conta	Descrição da Conta	Acumulado do Atual Exercício 01/01/2011 à 30/09/2011	Acumulado do Exercício Anterior 01/01/2010 à 30/09/2010
6.01	Caixa Líquido Atividades Operacionais	401.760	205.147
6.01.01	Caixa Gerado nas Operações	233.192	236.051
6.01.01.01	Lucro líquido do exercício	86.570	71.328
6.01.01.02	Encargos de juros e var.monet/cambiais líquidas	103.545	101.641
6.01.01.03	Depreciação e exaustão	32.276	40.807
6.01.01.04	Amortização do intangível	5.114	4.875
6.01.01.05	Resultado equivalência patrimonial	-32.025	-14.001
6.01.01.06	Imposto de renda e contribuição social diferidos	33.174	27.313
6.01.01.07	Opções de ações	4.538	4.088
6.01.02	Variações nos Ativos e Passivos	168.568	-30.904
6.01.02.01	Contas a receber de clientes	42.710	-14.675
6.01.02.02	Estoques	14.280	-38.689
6.01.02.03	Impostos a recuperar	-4.454	7.170
6.01.02.04	Crédito por venda de imobilizado	48.883	-4.316
6.01.02.05	Depósito bancário vinculado	0	24.485
6.01.02.06	Valores a receber Eletrobrás	63.116	0
6.01.02.07	Fornecedores	38.609	-19.517
6.01.02.08	Tributos a recolher	-4.771	-6.448
6.01.02.09	Outros	-29.805	21.086
6.02	Caixa Líquido Atividades de Investimento	-99.769	98.664
6.02.01	Vendas de imobilizado, investimentos e intangível	11	501
6.02.02	Adições imobilizado e intangível	-99.780	-23.787
6.02.03	Integralização de capital em controlada	0	-11.250
6.02.04	Redução de capital em controlada	0	133.200
6.03	Caixa Líquido Atividades de Financiamento	-117.142	-139.895
6.03.01	Ingressos de empréstimos e financiamentos	2.734	401.464
6.03.02	Pagamentos de empréstimos e financiamentos	-304.122	-377.299
6.03.03	Pagamentos de juros s/empréstimos e financiamentos	-84.091	-167.512
6.03.04	Juros s/capital prescritos	410	639
6.03.05	Gastos com emissão de ações	-10.675	0
6.03.06	Aumento de capital	278.602	2.813
6.05	Aumento (Redução) de Caixa e Equivalentes	184.849	163.916
6.05.01	Saldo Inicial de Caixa e Equivalentes	518.974	188.495
6.05.02	Saldo Final de Caixa e Equivalentes	703.823	352.411

DFs Individuais / Demonstração das Mutações do Patrimônio Líquido / DMPL - 01/01/2011 à 30/09/2011**(Reais Mil)**

Código da Conta	Descrição da Conta	Capital Social Integralizado	Reservas de Capital, Opções Outorgadas e Ações em Tesouraria	Reservas de Lucro	Lucros ou Prejuízos Acumulados	Outros Resultados Abrangentes	Patrimônio Líquido
5.01	Saldos Iniciais	2.388.845	104.576	3.495	-67.774	-227.796	2.201.346
5.03	Saldos Iniciais Ajustados	2.388.845	104.576	3.495	-67.774	-227.796	2.201.346
5.04	Transações de Capital com os Sócios	139.301	133.165	410	0	0	272.876
5.04.01	Aumentos de Capital	139.301	0	0	0	0	139.301
5.04.02	Gastos com Emissão de Ações	0	-10.675	0	0	0	-10.675
5.04.03	Opções Outorgadas Reconhecidas	0	4.539	0	0	0	4.539
5.04.07	Juros sobre Capital Próprio	0	0	410	0	0	410
5.04.08	Reserva emissão de ações	0	139.301	0	0	0	139.301
5.05	Resultado Abrangente Total	0	0	0	86.570	93.028	179.598
5.05.01	Lucro Líquido do Período	0	0	0	86.570	0	86.570
5.05.02	Outros Resultados Abrangentes	0	0	0	0	93.028	93.028
5.05.02.06	Variação cambial investimentos no exterior	0	0	0	0	93.028	93.028
5.07	Saldos Finais	2.528.146	237.741	3.905	18.796	-134.768	2.653.820

DFs Individuais / Demonstração das Mutações do Patrimônio Líquido / DMPL - 01/01/2010 à 30/09/2010**(Reais Mil)**

Código da Conta	Descrição da Conta	Capital Social Integralizado	Reservas de Capital, Opções Outorgadas e Ações em Tesouraria	Reservas de Lucro	Lucros ou Prejuízos Acumulados	Outros Resultados Abrangentes	Patrimônio Líquido
5.01	Saldos Iniciais	2.386.032	99.126	2.856	-149.299	-118.507	2.220.208
5.03	Saldos Iniciais Ajustados	2.386.032	99.126	2.856	-149.299	-118.507	2.220.208
5.04	Transações de Capital com os Sócios	2.813	4.088	639	0	0	7.540
5.04.01	Aumentos de Capital	2.813	0	0	0	0	2.813
5.04.03	Opções Outorgadas Reconhecidas	0	4.088	0	0	0	4.088
5.04.07	Juros sobre Capital Próprio	0	0	639	0	0	639
5.05	Resultado Abrangente Total	0	0	0	71.328	-74.936	-3.608
5.05.01	Lucro Líquido do Período	0	0	0	71.328	0	71.328
5.05.02	Outros Resultados Abrangentes	0	0	0	0	-74.936	-74.936
5.05.02.06	Variação cambial investimentos no exterior	0	0	0	0	-74.936	-74.936
5.07	Saldos Finais	2.388.845	103.214	3.495	-77.971	-193.443	2.224.140

DFs Individuais / Demonstração do Valor Adicionado**(Reais Mil)**

Código da Conta	Descrição da Conta	Acumulado do Atual Exercício 01/01/2011 à 30/09/2011	Acumulado do Exercício Anterior 01/01/2010 à 30/09/2010
7.01	Receitas	1.153.263	1.224.938
7.01.01	Vendas de Mercadorias, Produtos e Serviços	1.121.114	1.196.424
7.01.02	Outras Receitas	32.022	28.306
7.01.04	Provisão/Reversão de Créds. Liquidação Duvidosa	127	208
7.02	Insumos Adquiridos de Terceiros	-718.736	-688.141
7.02.01	Custos Prods., Mercs. e Servs. Vendidos	-531.807	-495.702
7.02.02	Materiais, Energia, Servs. de Terceiros e Outros	-186.929	-192.439
7.03	Valor Adicionado Bruto	434.527	536.797
7.04	Retenções	-37.390	-45.682
7.04.01	Depreciação, Amortização e Exaustão	-37.390	-45.682
7.05	Valor Adicionado Líquido Produzido	397.137	491.115
7.06	Vlr Adicionado Recebido em Transferência	107.400	36.398
7.06.01	Resultado de Equivalência Patrimonial	32.025	14.001
7.06.02	Receitas Financeiras	75.375	22.397
7.07	Valor Adicionado Total a Distribuir	504.537	527.513
7.08	Distribuição do Valor Adicionado	504.537	527.513
7.08.01	Pessoal	259.506	250.168
7.08.02	Impostos, Taxas e Contribuições	33.175	94.917
7.08.03	Remuneração de Capitais de Terceiros	125.286	111.100
7.08.03.01	Juros	94.713	102.354
7.08.03.02	Aluguéis	9.360	7.268
7.08.03.03	Outras	21.213	1.478
7.08.04	Remuneração de Capitais Próprios	86.570	71.328
7.08.04.03	Lucros Retidos / Prejuízo do Período	86.570	71.328

DFs Consolidadas / Balanço Patrimonial Ativo**(Reais Mil)**

Código da Conta	Descrição da Conta	Trimestre Atual 30/09/2011	Exercício Anterior 31/12/2010
1	Ativo Total	5.379.938	4.971.093
1.01	Ativo Circulante	2.134.942	1.860.527
1.01.01	Caixa e Equivalentes de Caixa	857.190	669.516
1.01.03	Contas a Receber	507.582	563.585
1.01.03.01	Clientes	493.510	497.791
1.01.03.01.01	Clientes nacionais	185.229	269.856
1.01.03.01.02	Clientes estrangeiros	318.648	237.612
1.01.03.01.03	Provisão para riscos de crédito	-10.367	-9.677
1.01.03.02	Outras Contas a Receber	14.072	65.794
1.01.03.02.01	Crédito por venda de imóvel	11.999	605
1.01.03.02.02	Valores a receber Eletrobrás	2.073	65.189
1.01.04	Estoques	621.928	530.856
1.01.04.01	Produtos acabados	324.481	268.558
1.01.04.02	Produtos em elaboração	40.889	48.165
1.01.04.03	Matérias primas	216.848	173.648
1.01.04.04	Almoxarifado(mat.reposição e outros)	61.591	61.482
1.01.04.05	Provisão para perdas	-21.881	-20.997
1.01.06	Tributos a Recuperar	76.764	67.214
1.01.06.01	Tributos Correntes a Recuperar	76.764	67.214
1.01.06.01.01	Tributos s/lucros a recuperar	19.210	18.923
1.01.06.01.02	Outros tributos a recuperar	57.554	48.291
1.01.07	Despesas Antecipadas	6.379	3.893
1.01.08	Outros Ativos Circulantes	65.099	25.463
1.02	Ativo Não Circulante	3.244.996	3.110.566
1.02.01	Ativo Realizável a Longo Prazo	137.034	213.331
1.02.01.03	Contas a Receber	8.730	69.007
1.02.01.03.02	Outras Contas a Receber	8.730	69.007
1.02.01.06	Tributos Diferidos	43.408	53.461
1.02.01.06.01	Imposto de Renda e Contribuição Social Diferidos	43.408	53.461
1.02.01.09	Outros Ativos Não Circulantes	84.896	90.863
1.02.01.09.03	Ágio na incorporação acionista, líquido de provisão	64.433	71.099
1.02.01.09.04	Depósitos judiciais	17.990	17.808
1.02.01.09.05	Outros	2.473	1.956
1.02.02	Investimentos	1.129	1.351
1.02.02.01	Participações Societárias	1.129	1.351
1.02.02.01.04	Outras Participações Societárias	1.129	1.351
1.02.03	Imobilizado	882.858	783.135
1.02.03.01	Imobilizado em Operação	752.072	729.483
1.02.03.03	Imobilizado em Andamento	130.786	53.652
1.02.04	Intangível	2.223.975	2.112.749
1.02.04.01	Intangíveis	2.223.975	2.112.749

DFs Consolidadas / Balanço Patrimonial Passivo**(Reais Mil)**

Código da Conta	Descrição da Conta	Trimestre Atual 30/09/2011	Exercício Anterior 31/12/2010
2	Passivo Total	5.379.938	4.971.093
2.01	Passivo Circulante	671.441	507.894
2.01.01	Obrigações Sociais e Trabalhistas	90.774	86.933
2.01.01.01	Obrigações Sociais	43.035	38.816
2.01.01.02	Obrigações Trabalhistas	47.739	48.117
2.01.02	Fornecedores	327.748	196.008
2.01.02.01	Fornecedores Nacionais	112.763	75.835
2.01.02.02	Fornecedores Estrangeiros	214.985	120.173
2.01.03	Obrigações Fiscais	64.573	59.615
2.01.03.01	Obrigações Fiscais Federais	50.396	49.404
2.01.03.01.01	Imposto de Renda e Contribuição Social a Pagar	25.883	29.161
2.01.03.01.02	Outras obrigações federais	24.513	20.243
2.01.03.02	Obrigações Fiscais Estaduais	14.056	9.877
2.01.03.03	Obrigações Fiscais Municipais	121	334
2.01.04	Empréstimos e Financiamentos	125.572	124.871
2.01.04.01	Empréstimos e Financiamentos	125.572	124.871
2.01.04.01.01	Em Moeda Nacional	97.246	82.660
2.01.04.01.02	Em Moeda Estrangeira	28.326	42.211
2.01.05	Outras Obrigações	62.774	40.467
2.01.05.02	Outros	62.774	40.467
2.01.05.02.01	Dividendos e JCP a Pagar	22	432
2.01.05.02.04	Obrigações com cessão de direitos	5.067	7.467
2.01.05.02.05	Outras obrigações	57.685	32.568
2.02	Passivo Não Circulante	2.037.592	2.247.559
2.02.01	Empréstimos e Financiamentos	909.445	1.199.635
2.02.01.01	Empréstimos e Financiamentos	909.445	1.199.635
2.02.01.01.01	Em Moeda Nacional	797.848	1.049.889
2.02.01.01.02	Em Moeda Estrangeira	111.597	149.746
2.02.02	Outras Obrigações	740.365	662.545
2.02.02.02	Outros	740.365	662.545
2.02.02.02.03	Títulos de dívida	722.324	647.569
2.02.02.02.04	Outras obrigações	18.041	14.976
2.02.03	Tributos Diferidos	66.169	49.421
2.02.03.01	Imposto de Renda e Contribuição Social Diferidos	66.169	49.421
2.02.04	Provisões	321.613	335.958
2.02.04.01	Provisões Fiscais Previdenciárias Trabalhistas e Cíveis	96.713	94.141
2.02.04.01.01	Provisões Fiscais	77.269	75.150
2.02.04.01.02	Provisões Previdenciárias e Trabalhistas	19.317	18.864
2.02.04.01.04	Provisões Cíveis	127	127
2.02.04.02	Outras Provisões	224.900	241.817
2.02.04.02.04	Obrigações pós emprego	224.900	241.817
2.03	Patrimônio Líquido Consolidado	2.670.905	2.215.640
2.03.01	Capital Social Realizado	2.528.146	2.388.845
2.03.02	Reservas de Capital	237.741	104.576
2.03.02.02	Reserva Especial de Ágio na Incorporação	88.874	88.874
2.03.02.04	Opções Outorgadas	15.468	10.929

DFs Consolidadas / Balanço Patrimonial Passivo**(Reais Mil)**

Código da Conta	Descrição da Conta	Trimestre Atual 30/09/2011	Exercício Anterior 31/12/2010
2.03.02.07	Reserva especial Lei 8200/91	5.973	5.973
2.03.02.08	Reserva emissão de ações	139.301	0
2.03.02.09	Gastos na emissão de ações	-11.875	-1.200
2.03.04	Reservas de Lucros	3.905	3.495
2.03.04.05	Reserva de Retenção de Lucros	3.905	3.495
2.03.05	Lucros/Prejuízos Acumulados	18.796	-67.774
2.03.06	Ajustes de Avaliação Patrimonial	-134.768	-227.796
2.03.09	Participação dos Acionistas Não Controladores	17.085	14.294

DFs Consolidadas / Demonstração do Resultado**(Reais Mil)**

Código da Conta	Descrição da Conta	Trimestre Atual 01/07/2011 à 30/09/2011	Acumulado do Atual Exercício 01/01/2011 à 30/09/2011	Igual Trimestre do Exercício Anterior 01/07/2010 à 30/09/2010	Acumulado do Exercício Anterior 01/01/2010 à 30/09/2010
3.01	Receita de Venda de Bens e/ou Serviços	561.469	1.719.777	570.537	1.688.192
3.02	Custo dos Bens e/ou Serviços Vendidos	-383.354	-1.172.712	-375.459	-1.097.290
3.03	Resultado Bruto	178.115	547.065	195.078	590.902
3.04	Despesas/Receitas Operacionais	-88.548	-308.643	-115.784	-329.028
3.04.01	Despesas com Vendas	-61.894	-187.851	-59.484	-184.127
3.04.02	Despesas Gerais e Administrativas	-59.329	-167.214	-53.404	-168.979
3.04.04	Outras Receitas Operacionais	44.418	77.739	11.535	55.447
3.04.05	Outras Despesas Operacionais	-11.743	-31.317	-14.431	-31.369
3.05	Resultado Antes do Resultado Financeiro e dos Tributos	89.567	238.422	79.294	261.874
3.06	Resultado Financeiro	-34.637	-91.249	-35.571	-151.882
3.06.01	Receitas Financeiras	53.404	82.858	7.617	48.439
3.06.01.01	Variações cambiais/monetárias passivas	32.350	29.309	-1.748	28.093
3.06.01.02	Receita aplicação financeira	21.372	52.135	8.447	18.574
3.06.01.03	Outras receitas	-318	1.414	918	1.772
3.06.02	Despesas Financeiras	-88.041	-174.107	-43.188	-200.321
3.06.02.01	Variações cambiais/monetárias passivas	-41.065	-30.499	10.919	-27.790
3.06.02.02	Juros sobre empréstimos	-43.404	-134.255	-52.982	-146.560
3.06.02.03	Outras despesas	-3.572	-9.353	-1.125	-25.971
3.07	Resultado Antes dos Tributos sobre o Lucro	54.930	147.173	43.723	109.992
3.08	Imposto de Renda e Contribuição Social sobre o Lucro	-20.498	-60.179	-12.126	-38.163
3.08.01	Corrente	-5.099	-21.430	-3.681	-13.093
3.08.02	Diferido	-15.399	-38.749	-8.445	-25.070
3.09	Resultado Líquido das Operações Continuadas	34.432	86.994	31.597	71.829
3.11	Lucro/Prejuízo Consolidado do Período	34.432	86.994	31.597	71.829
3.11.01	Atribuído a Sócios da Empresa Controladora	34.141	86.570	31.721	71.328
3.11.02	Atribuído a Sócios Não Controladores	291	424	-124	501
3.99	Lucro por Ação - (Reais / Ação)				
3.99.01	Lucro Básico por Ação				

DFs Consolidadas / Demonstração do Resultado**(Reais Mil)**

Código da Conta	Descrição da Conta	Trimestre Atual 01/07/2011 à 30/09/2011	Acumulado do Atual Exercício 01/01/2011 à 30/09/2011	Igual Trimestre do Exercício Anterior 01/07/2010 à 30/09/2010	Acumulado do Exercício Anterior 01/01/2010 à 30/09/2010
3.99.01.01	ON	0,11845	0,30035	0,12237	0,27624
3.99.02	Lucro Diluído por Ação				
3.99.02.01	ON	0,11503	0,29168	0,11940	0,26856

DFs Consolidadas / Demonstração do Resultado Abrangente**(Reais Mil)**

Código da Conta	Descrição da Conta	Trimestre Atual 01/07/2011 à 30/09/2011	Acumulado do Atual Exercício 01/01/2011 à 30/09/2011	Igual Trimestre do Exercício Anterior 01/07/2010 à 30/09/2010	Acumulado do Exercício Anterior 01/01/2010 à 30/09/2010
4.01	Lucro Líquido Consolidado do Período	34.432	86.994	31.597	71.829
4.02	Outros Resultados Abrangentes	99.860	95.395	21.417	-76.747
4.02.01	Varição cambial de controladas localizadas no exterior	99.860	95.395	21.417	-76.747
4.03	Resultado Abrangente Consolidado do Período	134.292	182.389	53.014	-4.918
4.03.01	Atribuído a Sócios da Empresa Controladora	131.553	179.598	52.780	-3.608
4.03.02	Atribuído a Sócios Não Controladores	2.739	2.791	234	-1.310

DFs Consolidadas / Demonstração do Fluxo de Caixa - Método Indireto**(Reais Mil)**

Código da Conta	Descrição da Conta	Acumulado do Atual Exercício 01/01/2011 à 30/09/2011	Acumulado do Exercício Anterior 01/01/2010 à 30/09/2010
6.01	Caixa Líquido Atividades Operacionais	460.585	144.729
6.01.01	Caixa Gerado nas Operações	339.570	292.099
6.01.01.01	Lucro líquido do exercício	86.994	71.829
6.01.01.02	Encargos de juros e var.monet/cambiais líquidas	132.059	100.148
6.01.01.03	Depreciação e exaustão	71.875	85.818
6.01.01.04	Amortização do intangível	5.355	5.146
6.01.01.05	Imposto de renda e contribuição social diferidos	38.749	25.070
6.01.01.06	Opções de ações	4.538	4.088
6.01.02	Variações nos Ativos e Passivos	121.015	-147.370
6.01.02.01	Contas a receber de clientes	21.359	-55.834
6.01.02.02	Estoques	-58.130	-122.062
6.01.02.03	Impostos a recuperar	166	-12.216
6.01.02.04	Crédito por venda de imobilizado	48.883	-4.316
6.01.02.05	Depósito bancário vinculado	0	24.485
6.01.02.06	Valores a receber Eletrobrás	63.116	0
6.01.02.07	Fornecedores	119.321	-5.577
6.01.02.08	Tributos a recolher	-2.899	-9.728
6.01.02.09	Instrumentos derivativos-Vr.justo Swap	-663	7.859
6.01.02.10	Outros	-70.138	30.019
6.02	Caixa Líquido Atividades de Investimento	-119.576	-37.103
6.02.01	Vendas de imobilizado, investimentos e intangível	154	3.871
6.02.02	Adições imobilizado e intangível	-119.730	-40.974
6.03	Caixa Líquido Atividades de Financiamento	-165.688	7.644
6.03.01	Ingressos de empréstimos e financiamentos	9.227	1.141.649
6.03.02	Pagamentos de empréstimos e financiamentos	-312.439	-932.264
6.03.03	Pagamentos de juros s/empréstimos e financiamentos	-130.813	-205.193
6.03.04	Juros sobre capital prescritos	410	639
6.03.05	Gastos com emissão de ações	-10.675	0
6.03.06	Aumento de capital	278.602	2.813
6.04	Variação Cambial s/ Caixa e Equivalentes	12.353	-8.432
6.05	Aumento (Redução) de Caixa e Equivalentes	187.674	106.838
6.05.01	Saldo Inicial de Caixa e Equivalentes	669.516	343.158
6.05.02	Saldo Final de Caixa e Equivalentes	857.190	449.996

DFs Consolidadas / Demonstração das Mutações do Patrimônio Líquido / DMPL - 01/01/2011 à 30/09/2011**(Reais Mil)**

Código da Conta	Descrição da Conta	Capital Social Integralizado	Reservas de Capital, Opções Outorgadas e Ações em Tesouraria	Reservas de Lucro	Lucros ou Prejuízos Acumulados	Outros Resultados Abrangentes	Patrimônio Líquido	Participação dos Não Controladores	Patrimônio Líquido Consolidado
5.01	Saldos Iniciais	2.388.845	104.576	3.495	-67.774	-227.796	2.201.346	14.294	2.215.640
5.03	Saldos Iniciais Ajustados	2.388.845	104.576	3.495	-67.774	-227.796	2.201.346	14.294	2.215.640
5.04	Transações de Capital com os Sócios	139.301	133.165	410	0	0	272.876	0	272.876
5.04.01	Aumentos de Capital	139.301	0	0	0	0	139.301	0	139.301
5.04.02	Gastos com Emissão de Ações	0	-10.675	0	0	0	-10.675	0	-10.675
5.04.03	Opções Outorgadas Reconhecidas	0	4.539	0	0	0	4.539	0	4.539
5.04.07	Juros sobre Capital Próprio	0	0	410	0	0	410	0	410
5.04.08	Reserva emissão de ações	0	139.301	0	0	0	139.301	0	139.301
5.05	Resultado Abrangente Total	0	0	0	86.570	93.028	179.598	2.791	182.389
5.05.01	Lucro Líquido do Período	0	0	0	86.570	0	86.570	424	86.994
5.05.02	Outros Resultados Abrangentes	0	0	0	0	93.028	93.028	2.367	95.395
5.05.02.06	Varição cambial investimentos exterior	0	0	0	0	93.028	93.028	2.367	95.395
5.07	Saldos Finais	2.528.146	237.741	3.905	18.796	-134.768	2.653.820	17.085	2.670.905

DFs Consolidadas / Demonstração das Mutações do Patrimônio Líquido / DMPL - 01/01/2010 à 30/09/2010**(Reais Mil)**

Código da Conta	Descrição da Conta	Capital Social Integralizado	Reservas de Capital, Opções Outorgadas e Ações em Tesouraria	Reservas de Lucro	Lucros ou Prejuízos Acumulados	Outros Resultados Abrangentes	Patrimônio Líquido	Participação dos Não Controladores	Patrimônio Líquido Consolidado
5.01	Saldos Iniciais	2.386.032	99.126	2.856	-149.299	-118.507	2.220.208	16.134	2.236.342
5.03	Saldos Iniciais Ajustados	2.386.032	99.126	2.856	-149.299	-118.507	2.220.208	16.134	2.236.342
5.04	Transações de Capital com os Sócios	2.813	4.088	639	0	0	7.540	0	7.540
5.04.01	Aumentos de Capital	2.813	0	0	0	0	2.813	0	2.813
5.04.03	Opções Outorgadas Reconhecidas	0	4.088	0	0	0	4.088	0	4.088
5.04.07	Juros sobre Capital Próprio	0	0	639	0	0	639	0	639
5.05	Resultado Abrangente Total	0	0	0	71.328	-74.936	-3.608	-1.310	-4.918
5.05.01	Lucro Líquido do Período	0	0	0	71.328	0	71.328	501	71.829
5.05.02	Outros Resultados Abrangentes	0	0	0	0	-74.936	-74.936	-1.811	-76.747
5.05.02.04	Ajustes de Conversão do Período	0	0	0	0	-74.936	-74.936	-1.811	-76.747
5.07	Saldos Finais	2.388.845	103.214	3.495	-77.971	-193.443	2.224.140	14.824	2.238.964

DFs Consolidadas / Demonstração do Valor Adicionado**(Reais Mil)**

Código da Conta	Descrição da Conta	Acumulado do Atual Exercício 01/01/2011 à 30/09/2011	Acumulado do Exercício Anterior 01/01/2010 à 30/09/2010
7.01	Receitas	2.040.731	2.010.107
7.01.01	Vendas de Mercadorias, Produtos e Serviços	1.982.923	1.973.028
7.01.02	Outras Receitas	57.681	38.602
7.01.04	Provisão/Reversão de Créds. Liquidação Duvidosa	127	-1.523
7.02	Insumos Adquiridos de Terceiros	-1.353.540	-1.195.748
7.02.01	Custos Prods., Mercs. e Servs. Vendidos	-994.359	-835.712
7.02.02	Materiais, Energia, Servs. de Terceiros e Outros	-359.181	-360.036
7.03	Valor Adicionado Bruto	687.191	814.359
7.04	Retenções	-77.230	-90.964
7.04.01	Depreciação, Amortização e Exaustão	-77.230	-90.964
7.05	Valor Adicionado Líquido Produzido	609.961	723.395
7.06	Vlr Adicionado Recebido em Transferência	82.858	48.439
7.06.02	Receitas Financeiras	82.858	48.439
7.07	Valor Adicionado Total a Distribuir	692.819	771.834
7.08	Distribuição do Valor Adicionado	692.819	771.834
7.08.01	Pessoal	364.001	379.080
7.08.02	Impostos, Taxas e Contribuições	58.269	113.838
7.08.03	Remuneração de Capitais de Terceiros	183.555	207.087
7.08.03.01	Juros	134.255	146.560
7.08.03.02	Aluguéis	9.448	6.766
7.08.03.03	Outras	39.852	53.761
7.08.04	Remuneração de Capitais Próprios	86.994	71.829
7.08.04.03	Lucros Retidos / Prejuízo do Período	86.570	71.328
7.08.04.04	Part. Não Controladores nos Lucros Retidos	424	501

MAGNESITA REGISTRA FLUXO DE CAIXA OPERACIONAL DE R\$ 461 MILHÕES, RECORDE NO ACUMULADO DO ANO, E LUCRO LÍQUIDO 12% SUPERIOR AO DO 2T11

Contagem, 09 de novembro de 2011 – A MAGNESITA REFRATÁRIOS S.A. (BM&FBOVESPA: MAGG3) anunciou hoje os resultados referentes ao terceiro trimestre de 2011. As informações operacionais e financeiras da Companhia, exceto quando indicadas de outra forma, são apresentadas de forma consolidada, em milhares de reais e conforme a legislação societária brasileira.

DESTAQUES DO 3T11

- **Margem bruta** de 31,7% ante 31,4% no 2T11.
- **EBITDA** de R\$ 118,7 milhões e margem EBITDA de 21,1%, alavancado pelas outras receitas operacionais.
- **Receita líquida** atingiu R\$ 561 milhões, 1,6% inferior ao 3T10 e relativamente estável se descontado o efeito cambial.
- **Volume** de refratários cresceu 8,1%, no acumulado do ano, e 2,7% frente o 3T10.
- **Lucro líquido** de R\$ 34,4 milhões, 9% superior ao do 3T10 e 12% superior ao do 2T11, alavancado pelas outras receitas operacionais.
- **Capital de giro** reduzido em R\$ 148 milhões ante o 3T10, com ciclo de conversão de caixa 47 dias mais curto.
- **Fluxo de caixa operacional** de R\$ 188 milhões no trimestre. No ano, atingiu recorde de R\$ 461 milhões, mais de 3 vezes o registrado no ano anterior.
- **Endividamento líquido** – manutenção em 2,1 x EBITDA.

DESTAQUES PÓS -3T11

- **Crescimento** – novo contrato CPP assinado com a Sinobrás – Siderúrgica Norte Brasil S.A. por três anos, automaticamente renovável por mais três, com *market share* de 100%. A Companhia atingiu, assim, total de 60 contratos no mundo.
- **Grafita** - conclusão da aquisição dos direitos superficiais nas áreas sob as quais estão as reservas minerais a serem exploradas na primeira fase do projeto, considerando produção de 40 mil toneladas do minério por ano. Isso reduz significativamente o risco do projeto.



PRINCIPAIS INDICADORES

Indicador (R\$ mil)	Trimestre			Variação %		Acumulado		Variação %
	3T11 (a)	2T11 (b)	3T10 (c)	(a/b)	(a/c)	9M11 (d)	9M10 (e)	(d/e)
Receita operacional	561.469	583.017	570.537	(3,7)	(1,6)	1.719.777	1.688.192	1,9
Lucro bruto	178.115	183.259	195.078	(2,8)	(8,7)	547.065	590.902	(7,4)
Margem bruta (%)	31,7	31,4	34,2	-	-	31,8	35,0	-
EBIT	89.567	79.483	79.294	12,7	13,0	238.422	261.874	(9,0)
EBITDA	118.670	103.167	108.526	15,0	9,3	315.653	352.839	(10,5)
Margem EBITDA (%)	21,1	17,7	19,0	-	-	18,4	20,9	-
Resultado líquido	34.432	30.766	31.597	11,9	9,0	86.994	71.829	21,1
Endividamento líquido	900.151	854.029	1.444.078	5,4	(37,7)	900.151	1.444.078	(37,7)
CAPEX (R\$ milhões)	39,4	25,7	20,4	53,6	93,5	86,8	41,0	111,8
Fluxo de caixa operacional	188.373	85.835	41.307	119,5	356,0	460.575	144.729	218,2

EBIT = lucro antes dos juros e impostos; EBITDA = lucro antes dos juros, impostos, depreciação e amortização.

Teleconferência

Dia: 10/11/2011

Em português com tradução simultânea para inglês
13h00 (horário de Brasília) – 10h00 EST

Brasil.: (+55) 11 4688 6361
Demais países (+1) 786 924 6977
Senha: Magnesita

Novas práticas contábeis adotadas no Brasil

As demonstrações contábeis e os comentários sobre o desempenho econômico-financeiro da Magnesita referente ao terceiro trimestre 2011 e, retroativamente à comparação com o terceiro trimestre de 2010, contemplam as práticas contábeis internacionais conforme o *International Financial Reporting Standards* (IFRS) e todos os pronunciamentos emitidos pelo CPC aplicáveis às suas operações. Desta forma, poderão ocorrer diferenças entre números anteriormente divulgados relativos ao terceiro trimestre de 2010.

DESEMPENHO OPERACIONAL – RECEITA E VOLUME

R\$ 561 milhões de receita

No 3T11, a receita líquida somou R\$ 561,5 milhões, queda de 1,6% ante o 3T10. No acumulado do ano, o crescimento foi de 1,9%. O terceiro trimestre teve dois momentos distintos: o primeiro foi similar aos trimestres anteriores, se ajustado à sazonalidade do negócio que tende a ser mais fraco no período em função das férias no hemisfério norte; e o segundo trouxe incertezas no cenário macroeconômico, com perspectivas de desaceleração e preocupações com relação à economia na Europa.

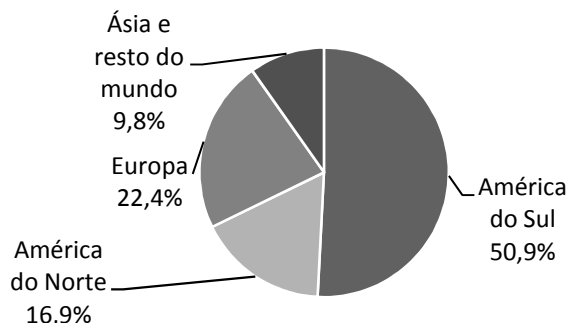
Como resultado, o trimestre foi mais fraco para nossos setores-clientes frente o 2T11 em todas as regiões, apesar de ter havido crescimento ante o mesmo período do ano passado. Segundo a World Steel Association, a produção de aço na Europa (EU-27) recuou 10,5%; a do Brasil, 4,8%; China, 2,5%; e a América do Norte manteve leve crescimento de 1,5%.

As linhas de serviços e minerais recuaram ante o 3T10. A primeira em função do término de uma obra *spot* (já anunciado no 2T11), e a segunda em função dos problemas operacionais no porto de Aratu que ainda impactaram a primeira parte do trimestre. Já a linha de soluções refratárias cresceu em volume e em receita ante o 3T10. Esse crescimento foi devido, principalmente, ao início de projetos CPP que já haviam sido contratados.

Linha de produtos	Trimestre			Variação %		Acumulado		Variação %
	3T11 (a)	2T11 (b)	3T10 (c)	(a/b)	(a/c)	9M11 (d)	9M10 (e)	(d/e)
Soluções refratárias								
Volume (t)	262.891	294.434	255.940	(10,7)	2,7	835.124	772.888	8,1
Receita (R\$ mil)	496.708	526.424	494.111	(5,6)	0,5	1.518.900	1.482.393	2,5
Minerais								
Volume (t)	172.235	145.984	180.746	18,0	(4,7)	448.347	721.012	(37,8)
Receita (R\$ mil)	28.157	19.844	35.876	41,9	(21,5)	82.475	89.206	(7,5)
Serviços								
Receita (R\$ mil)	36.604	36.749	40.550	(0,4)	(9,7)	118.402	116.593	1,6
TOTAL								
Receita (R\$ mil)	561.469	583.017	570.537	(3,7)	(1,6)	1.719.777	1.688.192	1,9

Receita líquida por localização do cliente – 3T11

100% = R\$ 561,5 milhões



Soluções refratárias

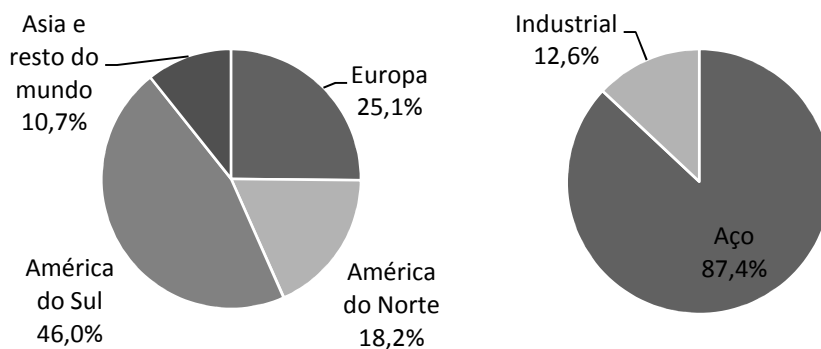
Receita de R\$ 497 milhões

A receita líquida de soluções refratárias no 3T11 foi de R\$ 496,7 milhões, acréscimo de 0,5% em comparação ao 3T10 e queda de 5,6% ante o 2T11. Enquanto as vendas para o setor siderúrgico cresceram na comparação com o 3T10, as vendas para o setor industrial recuaram. No Brasil, houve crescimento no setor cimenteiro, enquanto nas demais regiões, o desempenho foi estável ou inferior.

O volume de refratários vendidos no 3T11 atingiu 262.891 toneladas, 2,7% superior ao volume registrado no 3T10. No acumulado do ano, o crescimento foi de 8,1%, o que reflete ganho de *market share*. Na comparação com o 2T11, houve redução principalmente devido à sazonalidade e à desaceleração do nível de atividade da economia mundial. Já o crescimento frente o 3T10 foi devido, em grande parte, ao crescimento das vendas nas regiões fora da América do Sul onde a Magnesita obteve ganho significativo de *market share*.

Receita líquida de Soluções Refratárias por localização e tipo de cliente – 3T11

100% = R\$ 496,7 milhões



Soluções Refratárias - Siderurgia

Crescimento acelerado alavancado pelos contratos CPP

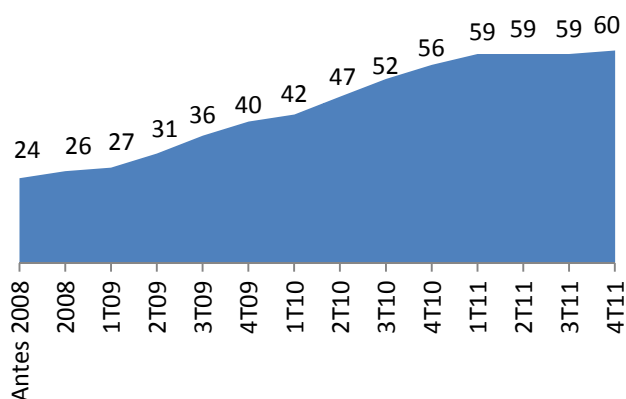
As vendas para o setor siderúrgico cresceram 4,1% em relação às vendas do 3T10, somando R\$ 434,3 milhões durante o 3T11, e recuaram 5,1% ante o 2T11. Na comparação com o 3T10, fora da América do Sul, mais de 30% do crescimento veio de contratos CPP, duas vezes a participação desse modelo na receita. Os reajustes de preços no modelo de vendas convencional também contribuíram para esse desempenho. Na comparação ante o trimestre imediatamente anterior, a desaceleração global, em particular nas regiões onde a Companhia atua, foi o principal fator de recuo.

A receita dos contratos CPP atingiu 35% da receita de soluções refratárias para a siderurgia. Na América do Norte, os contratos CPP já representam quase 25% da receita para o mercado siderúrgico. Após o encerramento do trimestre, foi firmado mais um contrato, com a Sinobrás, levando o total de contratos fechados até hoje para 60. Desses, 36 foram feitos após a aquisição da LWB, evento que marcou o início da expansão global do modelo.

Dado o nível de parceria necessária entre a Magnesita e seus clientes no modelo CPP, a efetiva participação do cliente é fundamental para o sucesso do modelo. Os trabalhos, portanto, são geralmente iniciados quando a equipe do cliente está preparada para receber a equipe da Magnesita. Assim, no 3T11, alguns contratos previamente anunciados tiveram início efetivo, o que contribuiu para o crescimento de mais de 63% na receita CPP fora da América do Sul.

Evolução dos contratos CPP

Número de contratos



Regiões	9M11	Total
América do Norte	1	14
Europa	1	8
Ásia	1	4
América do Sul	1	34
TOTAL	4	60



As vendas no modelo convencional atingiram R\$ 284 milhões, valor 2,8% superior ao registrado no 3T10, com destaque para o crescimento fora da América do Sul.

Soluções Refratárias - Industrial

R\$ 62 milhões de receita líquida

O terceiro trimestre no setor industrial, particularmente no segmento de cimento, é tipicamente mais fraco em função das férias de verão. A performance do setor industrial também é impactada pelo mix de projetos, geralmente *greenfield*, que são significativamente maiores mas menos frequentes. No 3T11, a receita do setor industrial foi de R\$ 62,4 milhões, 18,9% inferior à registrada no 3T10 e 9,2% inferior à registrada no 2T11. A queda sobre o mesmo período do ano anterior foi devida principalmente a um projeto *greenfield* em um segmento não-cimento que não se repetiu no 3T11 e à variação cambial no período. Já a queda na comparação com o 2T11 decorreu principalmente pela sazonalidade do negócio. O volume no trimestre também foi impactado pela desaceleração da economia mundial.

No acumulado do ano, o segmento de cimento, que representou 69% do total do setor industrial, teve crescimento de 4,9% frente ao mesmo período do ano anterior.

Minerais

42% de crescimento sobre o trimestre anterior

No trimestre, a linha de minerais teve receita líquida de R\$ 28,2 milhões, o que representa aumento de 41,9% em relação à receita apresentada no 2T11 e recuo de 21,5% em relação ao 3T10.

Se a linha de refratários costuma ser impactada pelas férias escolares no Hemisfério Norte, conforme já mencionado, o mesmo não acontece com a linha de minerais, que tende a ter desempenho superior pela disponibilidade maior de excedente de minério e matéria-prima. O crescimento sobre o trimestre anterior, portanto, reflete esse efeito. A queda sobre o mesmo período do ano passado é devida aos problemas operacionais no porto de Aratu (BA) que ainda impactaram o início do trimestre e ao atraso de um embarque significativo que acabou sendo realizado já dentro do 4T11.

Serviços

Receita de R\$ 37 milhões

No 3T11, a Companhia registrou receita líquida de R\$ 36,6 milhões em serviços, praticamente estável frente ao obtido no 2T11 e 9,7% inferior à receita no 3T10.

A linha de serviços não sofre o efeito sazonal por não ser diretamente atrelada ao volume de produção de aço ou de cimento. A redução frente o 3T10 é devida ao término de uma obra “spot” durante o 2T11 (já comunicado nos resultados anteriores).

CUSTO DOS PRODUTOS VENDIDOS, LUCRO E MARGEM BRUTA

Margem bruta – 31,7% ante 31,4% no 2T11

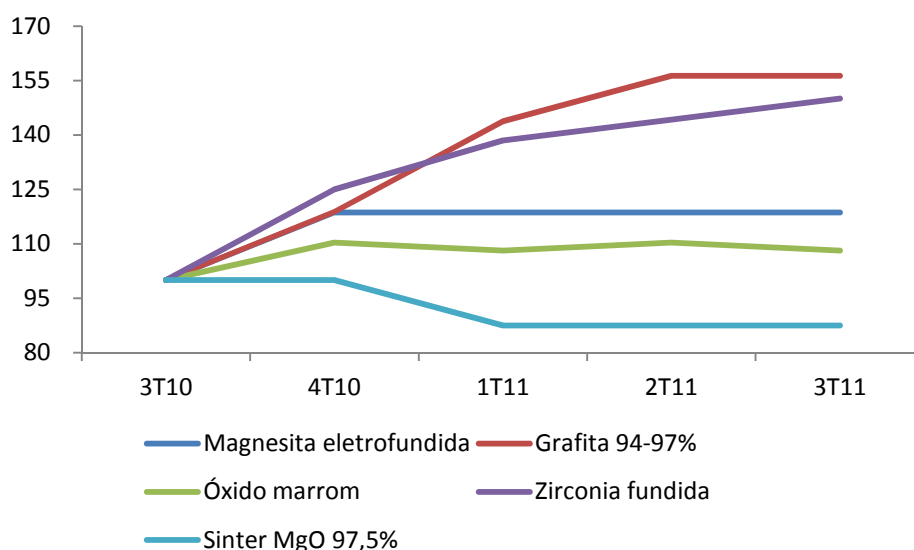
O CPV ao longo do 3T11 somou R\$ 383,4 milhões. O valor é 4,1% inferior ao verificado no trimestre anterior e 2,1% superior ao montante do 3T10. A margem bruta consolidada atingiu 31,7% comparada a 31,4% no 2T11, e 34,2% no 3T10.

Enquanto as margens de minerais e serviços apresentaram leve queda, as de soluções refratárias permaneceram praticamente estáveis em 32,2% ante 32,1% no 2T11. Esse desempenho sobre o trimestre anterior reflete o esforço de performance principalmente nos contratos CPP, apesar de os preços das matérias-primas compradas terem continuado pressionando os custos. Na comparação com o mesmo período do ano anterior, o recuo é devido ao aumento dos custos de matérias-primas que vêm impactando o setor e à valorização do Real no período.

Seguindo a tendência observada ao longo de 2010 e da primeira metade de 2011, os preços das matérias-primas utilizadas no setor permaneceram em alta no 3T11. Grafita, zircônia e magnesita eletrofundida continuaram a apresentar os maiores aumentos de preço nos últimos 12 meses, com aumentos de 56%, 50% e 19%, respectivamente. A expectativa é de uma pressão ainda maior para 2012, principalmente sobre os materiais eletrofundidos e grafita.



Evolução do preço das principais matérias-primas compradas IBF (set/10 = 100)

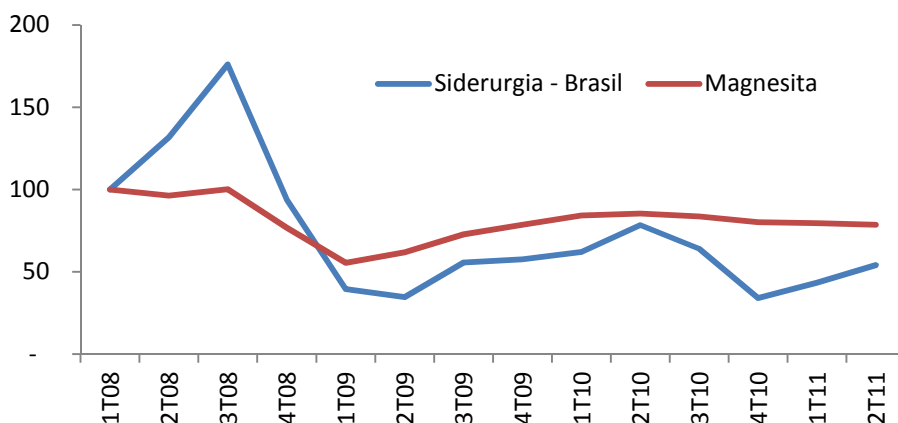


Linha de produtos	Trimestre			Variação %		Acumulado		Variação %
	3T11 (a)	2T11 (b)	3T10 (c)	(a/b)	(a/c)	9M11 (d)	9M10 (e)	(d/e)
Soluções refratárias (R\$ mil)								
Lucro bruto	160.070	168.826	175.670	(5,2)	(8,9)	494.880	537.390	(7,9)
Margem bruta (%)	32,2	32,1	35,6	-	-	32,6	36,3	-
Minerais								
Lucro bruto	14.238	10.296	13.830	38,3	3,0	38.205	35.837	6,6
Margem bruta (%)	50,6	51,9	38,5	-	-	46,3	40,2	-
Serviços								
Lucro bruto	3.807	4.137	5.578	(8,0)	(31,8)	13.981	17.675	(20,9)
Margem bruta (%)	10,4	11,3	13,8	-	-	11,8	15,2	-
TOTAL								
Lucro bruto	178.115	183.259	195.078	(2,8)	(8,7)	547.065	590.902	(7,4)
Margem bruta (%)	31,7	31,4	34,2	-	-	31,8	35,0	-

Uma das principais vantagens competitivas da Magnesita é a habilidade de redesenhar produtos para atender necessidades específicas de cada cliente que acaba por reduzir a volatilidade das margens. Essa vantagem advém do corpo técnico

de excelência, da larga experiência nesse modelo diferenciado e dos recursos minerais de alta qualidade dos quais a Companhia dispõe.

Volatilidade de margem bruta (12/31/2008=100)



DESPESAS COMERCIAIS

Relativamente em linha com trimestres anteriores

No 3T11, as despesas comerciais somaram R\$ 61,9 milhões ante R\$ 65,8 milhões no 2T11 e R\$ 59,5 milhões no mesmo período do ano anterior. Como proporção da receita, as despesas comerciais ficaram aproximadamente em linha, 11,0% no 3T11, 11,3% no 2T11 e 10,4% no 3T10. A leve redução na comparação sequencial advém da adequação da estrutura ao cenário mais desafiador, enquanto a menor receita do trimestre explica a ligeira variação a maior frente ao mesmo período do ano anterior.

DESPESAS ADMINISTRATIVAS

As despesas gerais e administrativas somaram R\$ 59,3 milhões no trimestre comparado a R\$ 50,6 milhões no 2T11 e R\$ 53,4 milhões no 3T10. O resultado comparado ao 2T11 se deu por conta de uma reversão de provisão, pontual por natureza, que não se repetiu no terceiro trimestre. Já a diferença com relação ao 3T10 resulta, principalmente, da reclassificação de uma despesa de depreciação fora da América do Sul, no montante de R\$ 3,4 milhões, que havia sido lançada como despesa administrativa no 2T10 e que foi reclassificada como outras despesas operacionais no trimestre seguinte.



EBITDA

EBITDA de R\$ 118,7 milhões, 21,1% de margem

No 3T11, o EBITDA somou R\$ 118,7 milhões atingindo margem de 21,1 % ante 17,7% no 2T11 e 19,0% no 3T10. Desconsiderando as outras receitas operacionais - principalmente, vendas de imóveis já anunciadas no 2T11 e reversão da provisão de planos de saúde dos colaboradores da unidade na América do Norte - a margem EBITDA do trimestre ficou aproximadamente em linha com a do trimestre anterior, 15,3% contra 15,5%.

CAPITAL DE GIRO

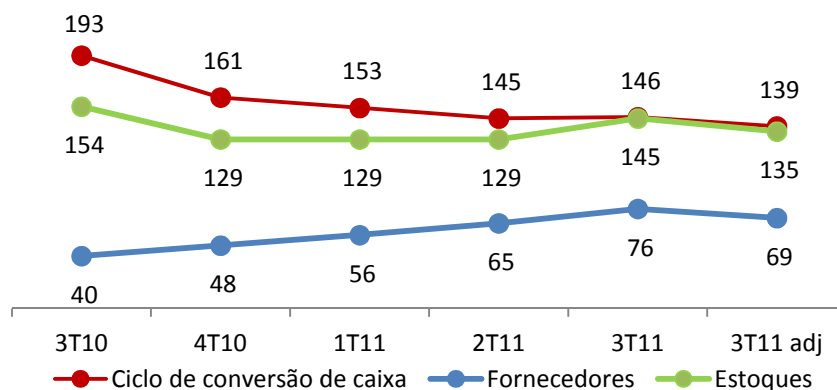
R\$ 148 milhões de redução em relação ao 3T10

Comparado com o mesmo período do ano passado, o capital de giro foi reduzido em R\$ 147,7 milhões totalizando R\$ 787,7 milhões no 3T11. Com relação ao 2T11, a queda foi de R\$ 2,9 milhões. Essas reduções significaram um ciclo de conversão de caixa 47 dias mais curto quando comparado ao 3T10, e manutenção em relação ao trimestre anterior.

Como o Real se desvalorizou abruptamente frente ao Dólar no final do período, encerrando o trimestre a R\$ 1,85, e o câmbio médio acabou ficando ligeiramente superior (R\$ 1,63 no 3T11 contra R\$ 1,60 no 2T11), a análise frente ao trimestre anterior acaba ficando distorcida. Se ajustado para eliminar esse efeito, o capital de giro teria sido de R\$ 747,7 milhões, equivalente a 139 dias, representando queda de R\$ 43 milhões e redução no ciclo de conversão de caixa em 7 dias, na comparação sequencial.

Ciclo de Conversão de Caixa¹

Dias



¹ O cálculo do ciclo de conversão de caixa leva em consideração o resultado acumulado dos últimos 12 meses.

FLUXO DE CAIXA

Fluxo de caixa operacional recorde no acumulado do ano de R\$ 461 milhões

A Magnesita registrou fluxo de caixa operacional de R\$ 188,4 milhões, 119,5% superior ao verificado no segundo trimestre de 2011 e 4,5 vezes o registrado no 3T10. No acumulado do ano, o fluxo de caixa operacional foi recorde e atingiu R\$ 460,6 milhões ante R\$ 144,7 milhões no mesmo período do ano passado. Esse resultado contribuiu para o aumento do caixa para R\$ 857,2 milhões, ante R\$ 782,0 milhões no trimestre anterior e R\$ 450,0 milhões no final do 3T10.

Benefício caixa de R\$ 15,4 milhões no 3T11

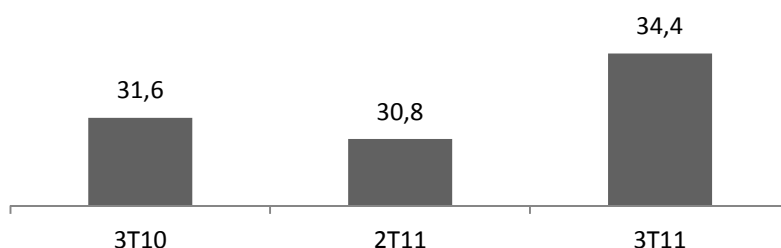
A provisão de impostos consolidada no 3T11 foi de R\$ 20,5 milhões e o desembolso de caixa foi de R\$ 5,1 milhões. Na controladora, a provisão foi de R\$ 16,0 milhões sem desembolso de caixa, enquanto nas controladas a provisão foi de R\$ 4,5 milhões com R\$ 5,1 milhões de desembolso. Isso representou benefício de R\$ 15,4 milhões para a Companhia no 3T11.

RESULTADO LÍQUIDO

Lucro líquido 12% acima do resultado do 2T11

A Magnesita apresentou lucro líquido de R\$ 34,4 milhões com margem líquida de 6,1%. O resultado representa aumento de 9,0% em relação ao registrado no mesmo período do ano anterior e de 11,9% ante o lucro de R\$ 30,8 milhões e margem de 5,3% no 2T11. Este aumento foi devido, principalmente, à reversão da provisão de planos de saúde dos colaboradores da unidade na América do Norte e às vendas de imóveis já anunciadas no 2T11, que em parte compensaram o impacto da variação cambial na dívida denominada em dólar emitida na operação da Europa.

Lucro líquido trimestral
R\$ milhões





ENDIVIDAMENTO E RESULTADO FINANCEIRO

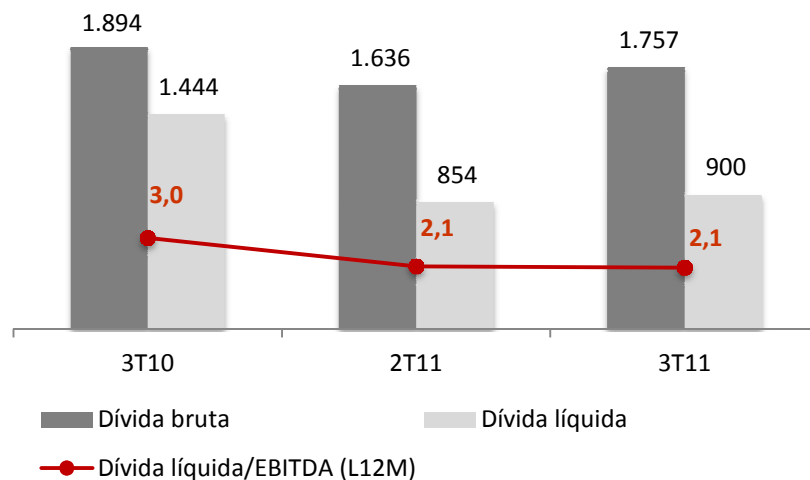
Manutenção do endividamento líquido em 2,1x EBITDA

Em 30 de setembro de 2011, a dívida bruta da companhia somava R\$ 1.757,3 milhões, aumento de R\$ 121,3 milhões ante a posição de 30 de junho de 2011 e redução de R\$ 136,7 milhões ante a posição de 30 de setembro de 2010. Esse aumento da dívida bruta se deu, principalmente, pela abrupta valorização do dólar frente ao real e ao euro no final do período. No final do terceiro trimestre de 2011, o caixa somava R\$ 857,2 milhões, aumento de R\$ 75,2 milhões ante a posição de 30 de junho de 2011, mesmo após o maior desembolso em investimentos no projeto de expansão em Brumado. Com isso, a Magnesita apresentou endividamento líquido de R\$ 900,2 milhões, equivalente a 2,1 vezes o EBITDA acumulado nos últimos 12 meses.

O resultado financeiro líquido, incluindo as variações cambiais, foi uma despesa de R\$ 34,6 milhões contra R\$ 25,3 milhões no 2T11 e R\$ 35,6 milhões no 3T10, aumento de 36,8% e redução de 2,8%, respectivamente. O aumento sequencial é devido, principalmente, à variação cambial sobre a dívida em dólar emitida pela subsidiária na Europa. Já a redução frente ao mesmo período do ano passado reflete o menor principal dessa dívida.

Endividamento

R\$ milhões



INVESTIMENTOS

Início dos investimentos na expansão em Brumado

Uma das principais metas da Magnesita é aumentar seu grau de verticalização para 90% até 2013. Em 2010, a Companhia anunciou dois projetos estratégicos em matéria-prima: a exploração de depósito de grafita em Almenara-MG; e a expansão da capacidade de sinterização de magnesita de alta qualidade, M-30, na reserva em Brumado-BA.

No 3T11, os investimentos realizados por todas as unidades da Magnesita somaram R\$ 39,4 milhões e marcaram o início dos investimentos mais pesados no projeto de expansão da produção de sínter de magnesita em Brumado que foi responsável por R\$ 18 milhões. O restante dos investimentos nesse projeto (assim como o início dos investimentos no projeto de grafita) é esperado para os próximos trimestres.

Projetos de expansão em Brumado

Primeira fase – 60 mil toneladas por ano

***Start-up* esperado para final de 1T12**

Em junho, a Magnesita obteve a licença ambiental do Instituto do Meio Ambiente e Recursos Hídricos (INEMA) para dar continuidade ao desenvolvimento do projeto. Com essa licença, a Companhia pôde iniciar os trabalhos de campo e operacionais, e as obras seguem a todo vapor. O próximo marco importante do projeto será a obtenção do financiamento no BNB – Banco do Nordeste do Brasil. Por motivos processuais, a aprovação final, antes prevista para setembro de 2011, acabou ficando para novembro. Apesar de o financiamento permitir uma equação financeira mais atraente para o projeto, o mesmo não é condição necessária para a execução do empreendimento e, portanto, seu atraso não coloca em risco o projeto ou o *start-up* da produção.

O projeto da expansão em Brumado consiste na instalação de mais um forno HW ao lado de outros três idênticos, além de algum trabalho de alívio de gargalos para a maior produção (de 180ktpa para 240ktpa de M-30 - sínter de maior qualidade na primeira fase). O time de execução do projeto da Magnesita, assim como os fornecedores dos principais equipamentos e serviços, são os mesmos que foram utilizados na instalação dos três fornos anteriores, além dos outros fornos usados na produção do M-10 (sínter de qualidade mais usual). Durante o 3T11, o restante dos



equipamentos foi encomendado e a equipe entra agora em fase de montagem. Com isso, a Companhia entende o risco de execução como baixo e segue com a expectativa inalterada de *start-up* no final do 1T12.

Etapas	Término
Licenciamento ambiental	Concluído
Financiamento	Nov/11
Start-up	Mar/12

Projetos *greenfield* na mina de grafita

Primeira fase – 40 mil toneladas por ano

Start-up esperado para final de 4T12

Por se tratar de um *greenfield*, no cronograma de projeto da grafita, a licença ambiental tem um peso mais relevante do que no projeto de Brumado. Para a obtenção da licença é essencial que os estudos sejam realizados durante as quatro estações do ano. Devido a atrasos processuais na obtenção da licença ambiental fora do controle da Companhia, o prazo foi revisado como abaixo. A expectativa sobre o financiamento junto ao BNB também foi ajustada para refletir a revisão do processo do projeto de Brumado. O cronograma revisado segue abaixo:

Etapas	Término
Licenciamento ambiental	Mar/12
Financiamento	Jun/12
<i>Start-up</i>	Dez/12

Além da utilização da grafita para verticalização em sua operação refratária, a Magnesita continua a aprofundar os estudos para quantificação de reservas adicionais e de como monetizar o potencial mineral. Esses estudos de prospecção continuam a trazer indícios de que as reservas atualmente estimadas em 57 milhões de toneladas podem ser significativamente maiores.

A grafita é considerada um mineral escasso e sua comercialização passa por um cenário de estresse tanto no lado da demanda quanto de suprimento. As expectativas no setor são de que a demanda deverá se multiplicar nos próximos 5 a 10 anos. Ao mesmo tempo, o suprimento mundial será continuamente restringido

pela própria escassez e por decisão estratégica, principalmente do maior produtor mundial (China), de reservar o mineral para outras aplicações, particularmente, baterias íon-lítio para carros elétricos e outras aplicações relacionadas à energia alternativa. Com isso, mesmo os cenários mais conservadores apontam para um preço de longo-prazo significativamente superior ao atual, que já mais do que dobrou em alguns tipos de grafita nos últimos trimestres.

EVENTOS SUBSEQUENTES

Assinatura de contrato CPP com Sinobrás

No mês de outubro, a Magnesita assinou um contrato CPP com a Sinobrás, siderúrgica localizada no Estado do Pará. A Sinobrás produz 300 mil toneladas de aço por ano e a Magnesita fornecerá todas as necessidades refratárias da usina dentro de um contrato de três anos, automaticamente renovável por mais três.

Grafita – compra dos direitos superficiários onde há os direitos minerários

A Magnesita finalizou a aquisição de terrenos em Almenara (MG) sob os quais se encontram os direitos minerários onde serão explorados os depósitos de grafita para a fase inicial do projeto. Essa aquisição reduz ainda mais o risco de projeto.

MERCADO DE CAPITAIS

Desempenho das Ações

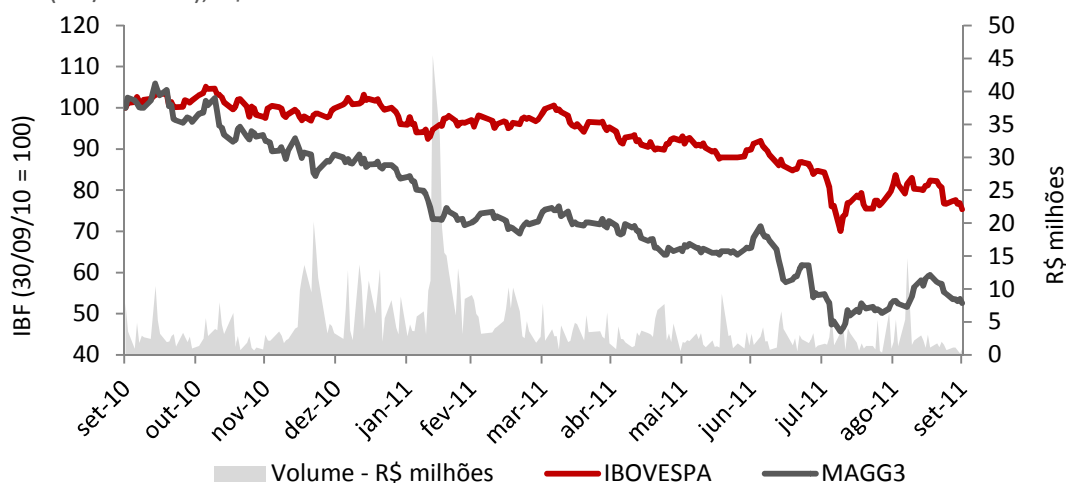
As ações ordinárias da Magnesita (MAGG3) apresentaram desvalorização de 20,4% no 3T11, cotadas a R\$ 6,05 ao final de setembro. No mesmo período, o Ibovespa registrou perda de 11,1%. Foram realizados no trimestre 29.961 negócios, envolvendo 25,7 milhões de ações da Magnesita, com volume financeiro de R\$ 162,2 milhões. O volume financeiro diário médio no período foi de R\$ 2,5 milhões.

Desempenho da ação	
Volume médio diário 3T11 (R\$ milhões)	2,5
Volume médio diário 3T11 (ações)	395.025
Cotação de fechamento – set/11	6,05
Cotação de fechamento – jun/11	7,60
Cotação de fechamento – set/10	11,50
Rentabilidade da ação – 3T11 (%)	(20,4)
Rentabilidade da ação – 12 meses (%)	(47,4)
Rentabilidade Ibovespa – 3T11 (%)	(11,1)
Rentabilidade Ibovespa – 12 meses (%)	(20,1)



Desempenho da ação

IBF (set/10=100), R\$ milhões



Magnesita Refratários S.A. é uma empresa privada, de capital aberto, com ações negociadas na BM&FBOVESPA no Brasil e por meio de ADRs nível 1 nos EUA, dedicada à mineração, produção e comercialização de extensa linha de materiais refratários. Seus produtos são utilizados, principalmente, pelas indústrias de aço, de cimento e de vidro. As atividades industriais tiveram início em 1940, logo após o descobrimento dos depósitos de magnesita em Brumado, estado da Bahia. Hoje, opera 28 unidades industriais e de mineração, sendo dezesseis no Brasil, três na Alemanha, três na China, uma nos Estados Unidos, duas na França, uma na Bélgica, uma em Taiwan e uma na Argentina, com capacidade de produção de refratários superior a 1,4 milhão de toneladas/ano. A empresa é líder de mercado no Brasil e na América do Sul e, em 2010, exportou para mais de 70 países.

Declarações contidas neste comunicado relativas às perspectivas dos negócios, projeções de resultados operacionais e financeiros e referências ao potencial de crescimento da Companhia, constituem meras previsões e foram baseadas nas expectativas e estimativas da Administração em relação ao desempenho futuro da Magnesita. Embora a Companhia acredite que tais previsões sejam baseadas em suposições razoáveis, ela não assegura que as mesmas sejam alcançadas. As expectativas e estimativas que baseiam as perspectivas futuras da Companhia são altamente dependentes do comportamento do mercado, da situação econômica e política do Brasil, de regulações estatais existentes e futuras, da indústria e dos mercados internacionais e, portanto, estão sujeitas a mudanças que fogem ao controle da Magnesita e de sua Administração. A Companhia não se compromete a publicar

atualizações ou revisar as expectativas, estimativas e previsões contidas neste comunicado decorrentes de informações ou eventos futuros.



Contatos de RI:

Tel.: +55 11 3152 3201 ri@magnesita.com
www.magnesita.com



ANEXO I - BALANÇO PATRIMONIAL CONSOLIDADO

Pela Legislação Societária (R\$ mil)	30/09/2011	30/06/2011	30/09/2010
ATIVO			
Circulante	2.134.942	1.996.969	1.729.043
Disponibilidades	857.190	781.975	449.996
Clientes	493.510	512.722	479.662
Estoques	621.928	555.403	615.402
Crédito venda imobilizado	11.999	17.042	19.572
Tributos a recuperar	76.764	65.804	70.600
Valores a receber – processo judicial	2.073	2.073	65.189
Outros	71.478	61.950	28.622
Realizável a longo prazo	137.034	158.134	215.749
Depósitos judiciais	17.990	16.810	17.802
Créditos fiscais diferidos	43.408	43.425	63.711
Crédito venda imobilizado	8.730	28.997	59.018
Benefício fiscal na incorporação de acionista	64.433	66.655	73.321
Outros	2.473	2.247	1.897
Permanente	3.107.962	2.890.326	2.942.118
Investimentos	1.129	1.321	1.522
Imobilizado	882.858	779.154	797.257
Intangível	2.223.975	2.109.851	2.143.339
Ativo total	5.379.938	5.045.429	4.886.910
PASSIVO			
Circulante	671.441	628.031	469.052
Fornecedores	327.748	277.490	159.709
Financiamentos	125.572	138.785	98.415
Dividendos e JCP a pagar	22	22	432
Tributos a recolher	64.573	66.367	57.865
Salários e encargos a pagar	90.774	76.571	95.123
Outros	62.752	68.796	57.508
Exigível a longo prazo	2.037.592	1.881.978	2.178.894
Financiamentos	1.631.769	1.497.220	1.795.659
Impostos diferidos	66.169	47.952	50.998
Obrigações pós emprego	224.900	225.906	225.048
Provisões para contingências	96.713	96.409	91.400
Outras obrigações	18.041	14.491	15.789
Patrimônio líquido	2.670.905	2.535.420	2.238.964
Capital social	2.528.146	2.528.146	2.388.845
Reservas, líquidas de ajustes de avaliação patrimonial	106.878	8.273	(86.734)
Lucros (prejuízos) acumulados	18.796	(15.345)	(77.971)
Controladores	2.653.820	2.521.074	2.224.140
Participação de acionistas não-controladores	17.085	14.346	14.824
Total do passivo e Patrimônio Líquido	5.379.938	5.045.429	4.886.910
No. total de ações (em milhares)	291.892	291.892	258.212
Valor patrimonial por ação	9,15	8,69	8,67

ANEXO II - DEMONSTRAÇÃO DE RESULTADOS CONSOLIDADOS

Pela Legislação Societária (R\$ mil)	Trimestre			Variação %		Acumulado		Variação %
	3T11	2T11	3T10	Variação %		9M11	9M10	
	(a)	(b)	(c)	(a/b)	(a/c)	(d)	(e)	(d/e)
Receita operacional líquida	561.469	583.017	570.537	-3,7	-1,6	1.719.777	1.688.192	1,9
Custo dos produtos vendidos	(383.354)	(399.758)	(375.459)	-4,1	2,1	(1.172.712)	(1.097.290)	6,9
Resultado bruto	178.115	183.259	195.078	-2,8	-8,7	547.065	590.902	-7,4
Lucratividade bruta (%)	31,7%	31,4%	34,2%	-	-	31,8%	35,0%	-
Despesas comerciais	(61.894)	(65.801)	(59.484)	-5,9	4,1	(187.851)	(184.127)	2,0
Despesas administrativas	(59.329)	(50.552)	(53.404)	17,4	11,1	(167.214)	(168.978)	-1,0
Outras receitas (despesas) operacionais	32.675	12.577	(2.896)	159,8	-	46.422	24.078	92,8
Resultado operacional (EBIT)	89.567	79.483	79.294	12,7	13,0	238.422	261.874	-9,0
Lucratividade operacional (%)	16,0%	13,6%	13,9%	-	-	13,9%	15,5%	-
Receitas (despesas) financeiras	(25.922)	(28.218)	(44.742)	-8,1	-42,1	(90.059)	(152.185)	-40,8
Variações monetárias líquidas	(8.715)	2.893	9.171	-	-	(1.190)	303	-
Resultado antes do IR e CSL	54.930	54.158	43.723	1,4	25,6	147.173	109.992	33,8
Imposto de Renda e Contribuição Social	(20.498)	(23.392)	(12.126)	-12,4	69,0	(60.179)	(38.163)	57,7
Lucro (prejuízo) líquido do período	34.432	30.766	31.597	11,9	9,0	86.994	71.829	21,1
Acionistas da companhia	34.141	30.512	31.721	11,9	7,6	86.570	71.328	21,4
Participação de acionistas não-controladores	291	254	(124)	14,6	-	424	501	-15,4
Lucratividade líquida (%)	6,1%	5,3%	5,5%	-	-	5,1%	4,3%	-
Depreciação/amortização	29.103	23.684	29.232	22,9	-0,4	77.230	90.964	-15,1
EBITDA	118.670	103.167	108.526	15,0	9,3	315.653	352.839	-10,5
Margem EBITDA (%)	21,1%	17,7%	19,0%	-	-	18,4%	20,9%	-
CAPEX (R\$ milhões)	39,4	25,7	20,4	53,6	93,5	86,8	41,0	111,8



ANEXO III - FLUXO DE CAIXA CONSOLIDADO

	3T11	3T10	9M11	9M10
Fluxo de caixa das atividades operacionais:				
Lucro (prejuízo) líquido	34.432	31.597	86.994	71.829
Ajustes	146.439	17.015	252.576	220.270
Depreciação, exaustão e amortização	29.103	29.232	77.230	90.964
Imposto de renda e contribuição social diferidos	15.399	8.445	38.749	25.070
Encargos e variações monetárias/cambiais líquidas	100.425	(22.025)	132.059	100.148
Opções de ações	1.512	1.363	4.538	4.088
Resultado de equivalência patrimonial				-
Variações nos ativos e passivos	7.502	(7.305)	121.005	(147.370)
Contas a receber	44.391	2.872	21.359	(55.834)
Estoques	(37.381)	544	(58.130)	(122.062)
Valores a receber – processo judicial	-	-	63.116	-
Impostos a recuperar	11.393	(14.133)	166	(12.216)
Crédito por venda imobilizado	25.310	1.870	48.883	(4.316)
Fornecedores e empreiteiros	28.509	(41.781)	119.321	(5.577)
Tributos a recolher	(5.618)	2.611	(2.899)	(9.728)
Outros	(59.102)	40.712	(70.811)	62.363
Caixa Líquido proveniente das (aplicado nas) atividades operacionais	188.373	41.307	460.575	144.729
Fluxo de caixa das atividades de investimentos:				
Vendas de imobilizado, investimentos e intangível	(251)	3.272	164	3.871
Adições de imobilizado, investimento e intangível	(72.409)	(20.384)	(119.730)	(40.974)
Fluxo líquido gerado pelas (aplicado nas) atividades de investimentos	(72.660)	(17.112)	(119.566)	(37.103)
Fluxo de caixa das atividades de financiamentos:				
Ingressos de empréstimos, financiamentos	1.101	251.530	9.227	1.141.649
Pagamentos de empréstimos/financiamentos	(51.372)	(292.584)	(443.252)	(1.137.457)
Caixa incorporada	-	-	-	-
Gastos com emissão de ações/ágio na emissão	(320)	-	(10.675)	-
Aumento (redução) de capital	-	-	278.602	2.813
Dividendos prescritos	-	-	410	639
Caixa líquido proveniente de atividades de financiamentos	(50.591)	(41.054)	(165.688)	7.644
Aumento (redução) de caixa e equivalentes	65.122	(16.859)	175.321	115.270
Saldo inicial de caixa e equivalentes	781.975	459.756	669.516	343.158
Acréscimo de caixa por incorporação de controladas				-
Saldo inicial ajustado após incorporações	781.975	459.756	669.516	343.158
Variação cambial - saldo inicial de caixa	10.093	7.099	12.353	(8.432)
Variação cambial – fluxo de caixa controladas no exterior				-
Saldo final de caixa e equivalentes	857.190	449.996	857.190	449.996
Aumento (redução) de caixa e equivalentes	75.215	(9.760)	187.674	106.838

ANEXO IV – ENDIVIDAMENTO

Modalidade	Curto Prazo			Longo Prazo			Total		
	30/09/2010	30/06/2011	30/09/2011	30/09/2010	30/06/2011	30/09/2011	30/09/2010	30/06/2011	30/09/2011
Títulos (Reg. 144A)	-			657.894	722.324	722.324	657.894	606.249	722.324
Nota de Crédito de Exportação	11.886	11.199	9.784	1.025.110	764.166	764.166	1.036.996	758.842	773.950
ACC/Pré-pagamentos	70.126	75.098	74.989	83.016	303	303	153.142	75.465	75.292
Financiamento de imobilizado	878	10.575	13.339	540	126.099	126.099	1.418	116.730	139.438
Importação	9.295	10.560	4.040	1.526	-	-	10.821	11.092	4.040
Outros	6.230	31.353	23.420	27.573	18.877	18.877	33.803	67.627	42.297
Total	98.415	138.785	125.572	1.795.659	1.497.220	1.631.769	1.894.074	1.636.005	1.757.341
Participação %	20,4	8,5	7,1	94,8	91,5	92,9	100,0	100,0	100,0
Caixa							449.996	781.976	857.190
Dívida Líquida							1.444.078	854.029	900.151

ANEXO V - COMPOSIÇÃO ACIONÁRIA 30/09/2011

Acionistas	ON	%
Alumina Holdings LLC	88.654.796	30,36
GIF II Fundo de Investimentos em Participações	4.663.623	1,60
MAG Fundo de Investimentos em Participações	9.537.978	3,27
GPCP4 Fundo de Investimentos em Participações	1.138.301	0,39
Rearden L Holdings 3 S.À R.L	21.019.595	7,20
Total Grupo de Controle	125.014.293	42,82
Outros acionistas	166.967.641	57,18
Total	291.981.934	100,00



ANEXO VI – LUCRO BRUTO POR LINHA DE PRODUTOS

Linha de produtos	3T11	2T11	1T11	4T10	3T10	2T10	1T10
Soluções refratárias							
Volume (t)	262.891	294.434	277.799	263.957	255.940	258.762	258.186
Receita (R\$ mil)	496.708	526.424	495.768	476.892	494.111	481.592	506.690
Lucro bruto (R\$ mil)	160.070	168.826	165.984	148.018	175.670	180.634	181.086
Margem bruta (%)	32,2	32,1	33,5	31,0	35,6	37,5	35,7
Minerais							
Volume (t)	172.235	145.984	130.128	160.743	180.746	370.535	169.731
Receita (R\$ mil)	28.157	19.844	34.474	68.764	35.876	25.496	27.834
Lucro bruto (R\$ mil)	14.238	10.296	13.670	30.692	13.830	11.568	10.439
Margem bruta (%)	50,6	51,9	39,7	44,6	38,5	45,4	37,5
Serviços							
Receita (R\$ mil)	36.604	36.749	45.049	42.536	40.550	44.652	31.391
Lucro bruto (R\$ mil)	3.807	4.137	6.037	8.138	5.578	7.022	5.075
Margem bruta (%)	10,4	11,3	13,4	19,1	13,8	15,7	16,2
TOTAL							
Receita (R\$ mil)	561.469	583.017	575.291	588.192	570.537	551.740	565.915
Lucro bruto (R\$ mil)	178.115	183.259	185.691	186.848	195.078	199.224	196.600
Margem bruta (%)	31,7	31,4	32,3	31,8	34,2	36,1	34,7

Notas Explicativas

SERVIÇO PÚBLICO FEDERAL

CVM - COMISSÃO DE VALORES MOBILIÁRIOS

ITR - Informações Trimestrais

Legislação Societária

EMPRESA COMERCIAL, INDUSTRIAL E OUTRAS

Data-Base - 30/09/2011

02084-2 MAGNESITA REFRATÁRIOS S/A

08.684.547/0001-65

06.01 - NOTAS EXPLICATIVAS

(Expressas em milhares de reais, exceto quando indicado de outra forma)

1 Contexto operacional

A Magnesita Refratários S.A. (a “Companhia” ou “Magnesita”), controlada por meio de veículos de investimentos da GP Investments, Ltd., do Grupo Rhône e da Gávea Investimentos, é uma companhia aberta listada no Novo Mercado da BM&F BOVESPA que, juntamente com suas controladas localizadas na América do Sul, América do Norte, Europa e Ásia, dedica-se, principalmente, à fabricação de refratários, produto essencial nos processos que utilizam temperaturas elevadas. Seus produtos são constituídos a base de Magnesita ou dolomita e apresentam-se nas mais variadas formas, sendo as principais: tijolos, massas, argamassas e concretos. Aproveitando a sinergia com os clientes, a Companhia ainda presta serviços de manutenção eletromecânica.

Além da planta situada em Contagem, MG, Brasil (sede da Companhia), a Companhia possui plantas para produção de materiais refratários através das seguintes controladas e participações em conjunto:

- Magnesita Insider Refratários Ltda. - Brasil
- Refractarios Argentinos S.A.I.C.y M - Argentina
- Magnesita Refractories Company - Estados Unidos
- Magnesita Refractories GmbH - Alemanha
- Magnesita Refractories S.C.S. - França
- Magnesita Resource (Anhui) Co. Ltd. - China
- Shanxi LWB Taigang Refractories Company Ltd. - China
- Sinterco S.A. - Bélgica
- Krosaki Magnesita Refractories LLC - Estados Unidos
- Magnesita Envoy Asia Ltd. - Taiwan

Além destas controladas, a Companhia possui outras controladas, diretas e indiretas, holdings, comerciais, de mineração ou não-operacionais, que compõem as demonstrações financeiras consolidadas (“Grupo Magnesita” ou “Grupo”).

2 Aprovação das informações trimestrais

As presentes informações trimestrais foram aprovadas pelo Conselho de Administração da Companhia em 09 de novembro de 2011.

Notas Explicativas

SERVIÇO PÚBLICO FEDERAL

CVM - COMISSÃO DE VALORES MOBILIÁRIOS

ITR - Informações Trimestrais

EMPRESA COMERCIAL, INDUSTRIAL E OUTRAS

Legislação Societária

Data-Base - 30/09/2011

02084-2 MAGNESITA REFRATÁRIOS S/A

08.684.547/0001-65

06.01 - NOTAS EXPLICATIVAS

3 Base de preparação e apresentação das informações trimestrais

As informações trimestrais da controladora e do consolidado da Companhia para os períodos de três e nove meses findos em 30 de setembro 2011 foram elaboradas e estão sendo apresentadas em conformidade com as práticas contábeis adotadas no Brasil, que compreendem as disposições da Lei das Sociedades por Ações, os pronunciamentos emitidos pelo Comitê de Pronunciamentos Contábeis - CPC e as normas expedidas pela Comissão de Valores Mobiliários - CVM, bem como de acordo com as normas internacionais de relatórios financeiros ("IFRS"), emitidas pelo "*International Accounting Standards Board - IASB*", exceto pela avaliação dos investimentos em controladas pelo método de equivalência patrimonial para as informações trimestrais da controladora. As informações trimestrais da Companhia para os períodos de três e nove meses findos em 30 de setembro de 2011 foram elaboradas em conformidade com o pronunciamento técnico CPC 21 - Demonstração Intermediária e IAS 34 - *Interim Financial Reporting* (consolidado).

Essas informações contábeis intermediárias devem ser lidas juntamente com as demonstrações financeiras da Companhia do exercício findo em 31 de dezembro de 2010.

A partir de 1º de janeiro de 2011, passaram a vigorar os seguintes pronunciamentos e interpretações: IAS 24 - Exigências de Divulgação para Entidades Estatais e Definição de Parte relacionada (Revisada); IFRIC 14 - Pagamentos Antecipados de um Requisito de Financiamento Mínimo; e IFRIC 19 - Extinção de Passivos Financeiros com Instrumentos de Capital. As adoções destes pronunciamentos e interpretações não impactaram as informações trimestrais de 30 de setembro de 2011.

Em relação ao pronunciamento IFRS 9 Instrumentos Financeiros - Classificação e Mensuração, que passa a vigorar para exercícios fiscais iniciados a partir de 1º de janeiro de 2013, a Companhia espera que a adoção deste pronunciamento não tenha impacto significativo em suas demonstrações financeiras e informações trimestrais.

4 Práticas contábeis e estimativas e julgamentos contábeis críticos

As políticas contábeis aplicadas nestas informações contábeis intermediárias são consistentes com as políticas descritas na Nota explicativa 3 das demonstrações financeiras da Companhia do exercício findo em 31 de dezembro de 2010, arquivadas na CVM.

As políticas contábeis foram aplicadas de maneira uniforme em todos os períodos apresentados, exceto quando indicado de outra forma.

Notas Explicativas

SERVIÇO PÚBLICO FEDERAL

CVM - COMISSÃO DE VALORES MOBILIÁRIOS

ITR - Informações Trimestrais

EMPRESA COMERCIAL, INDUSTRIAL E OUTRAS

Legislação Societária

Data-Base - 30/09/2011

02084-2 MAGNESITA REFRATÁRIOS S/A

08.684.547/0001-65

06.01 - NOTAS EXPLICATIVAS

As estimativas e os julgamentos contábeis críticos utilizados na elaboração destas informações contábeis intermediárias são continuamente avaliados e não apresentam alterações com relação aqueles descritos na Nota explicativa 4 das demonstrações financeiras da Companhia do exercício findo em 31 de dezembro de 2010, arquivadas na CVM.

5 Gestão de risco financeiro

5.1 Fatores de risco financeiro

As atividades do Grupo Magnesita o expõem a diversos riscos financeiros: risco de mercado (incluindo risco de moeda, risco de taxa de juros de valor justo e risco de taxa de juros de fluxo de caixa), risco de crédito e risco de liquidez. O programa de gestão de risco global do Grupo se concentra na imprevisibilidade dos mercados financeiros e busca minimizar potenciais efeitos adversos no desempenho financeiro do Grupo Magnesita. O Grupo Magnesita utiliza instrumentos financeiros derivativos para proteger certas exposições a risco.

A gestão de risco é realizada pela tesouraria central da Companhia, segundo as políticas aprovadas pelo Conselho de Administração. A tesouraria da Companhia identifica, avalia e protege a Companhia contra eventuais riscos financeiros em cooperação com as unidades operacionais do Grupo Magnesita. O Conselho de Administração estabelece normas e políticas, por escrito, para a gestão de risco global, bem como para áreas específicas, como risco cambial, risco de taxa de juros, risco de crédito, uso de instrumentos financeiros derivativos e não-derivativos e investimento de excedentes de caixa.

a. Política de utilização dos instrumentos financeiros

Os instrumentos financeiros da Companhia e de suas controladas encontram-se registrados em contas patrimoniais em 30 de setembro de 2011 e em 31 de dezembro de 2010. A Companhia adota uma política responsável de gestão de seus ativos e passivos financeiros, cujo acompanhamento é feito sistematicamente pelo Conselho de Administração. A referida política tem o objetivo de: (i) manter a liquidez desejada, (ii) definir nível de concentração de suas operações, e (iii) controlar grau de exposição aos riscos do mercado financeiro. A Companhia realiza operações de derivativos visando sempre proteger seus passivos financeiros e reduzir sua exposição cambial, com o objetivo de evitar o descasamento entre moedas e reduzir a volatilidade em seu fluxo de caixa.

A Companhia e suas controladas não possuem contratos de instrumentos financeiros sujeitos a margens de garantia.

Notas Explicativas

SERVIÇO PÚBLICO FEDERAL

CVM - COMISSÃO DE VALORES MOBILIÁRIOS

ITR - Informações Trimestrais

EMPRESA COMERCIAL, INDUSTRIAL E OUTRAS

Legislação Societária

Data-Base - 30/09/2011

02084-2 MAGNESITA REFRATÁRIOS S/A

08.684.547/0001-65

06.01 - NOTAS EXPLICATIVAS

b. Política de gestão de riscos financeiros

A Companhia gerencia seus riscos financeiros como fundamento para sua estratégia de crescimento e de um fluxo de caixa saudável. O objetivo é reduzir a volatilidade do fluxo de caixa, por meio do gerenciamento das taxas de câmbio, taxas de juros e condições de mercado. A gestão de riscos financeiros é determinada por meio de norma interna que estabelece as estratégias de gerenciamento de riscos e a política de proteção patrimonial, permitindo a realização de operações de hedge (proteção) e por meio das decisões do Conselho de Administração.

A Companhia não tem a prática de efetuar operações especulativas. Os procedimentos de controles internos da Companhia proporcionam o acompanhamento de forma consolidada dos resultados financeiros e dos impactos no fluxo de caixa. Os principais parâmetros utilizados para o gerenciamento desses riscos são: taxas de câmbio, taxas de juros e preços de produtos. As operações de derivativos são realizadas com instituições financeiras de primeira linha e que são monitoradas regularmente, com avaliação dos limites e exposições de risco de crédito das suas contrapartes.

c. Risco de crédito

O risco de crédito é administrado corporativamente. O risco de crédito decorre de caixa e equivalentes de caixa, instrumentos financeiros derivativos, depósitos em bancos e instituições financeiras, bem como de exposições de crédito a clientes, incluindo contas a receber em aberto.

A política de vendas da Companhia e de suas controladas se subordina às normas de crédito fixadas por sua Administração, que procuram minimizar os eventuais problemas decorrentes da inadimplência de seus clientes. Este objetivo é obtido por meio de uma análise criteriosa e da seleção de clientes de acordo com sua capacidade de pagamento, índice de endividamento, balanço patrimonial e por meio da diversificação de suas contas a receber (pulverização do risco).

No que diz respeito às aplicações financeiras e demais investimentos, o Grupo Magnesita tem como política trabalhar com instituições de primeira linha. São aceitos somente títulos e papéis de instituições que foram avaliadas por uma agência de rating conceituada (Moody's, S&P, Fitch) e classificadas com rating mínimo "AA", tanto para aplicações em instituições brasileiras como estrangeiras. Nenhuma instituição financeira detém, isoladamente, mais de 20% do total das aplicações financeiras e demais investimentos do Grupo Magnesita, considerando-se o montante total aplicado.

d. Risco de liquidez

A Companhia adota uma política responsável de gestão de seus ativos e passivos financeiros, cujo acompanhamento é feito sistematicamente pelo Conselho de Administração. A administração desses recursos é efetuada por meio de estratégias operacionais visando liquidez, rentabilidade e segurança.

Notas Explicativas

SERVIÇO PÚBLICO FEDERAL

CVM - COMISSÃO DE VALORES MOBILIÁRIOS

ITR - Informações Trimestrais

Legislação Societária

EMPRESA COMERCIAL, INDUSTRIAL E OUTRAS

Data-Base - 30/09/2011

02084-2 MAGNESITA REFRATÁRIOS S/A

08.684.547/0001-65

06.01 - NOTAS EXPLICATIVAS

A política envolve uma análise criteriosa das contrapartes do Grupo Magnesita por meio da análise das demonstrações financeiras, patrimônio líquido e rating, visando auxiliar a Companhia a manter a liquidez desejada, definir nível de concentração de suas operações, controlar grau de exposição aos riscos do mercado financeiro e pulverizar risco de liquidez.

A previsão do fluxo de caixa é elaborada com base no orçamento aprovado pelo Conselho de Administração e posteriores atualizações. Esta previsão leva em consideração, além de todos os planos operacionais, o plano de captação para suportar os investimentos previstos e todo o cronograma de vencimento da dívida do Grupo Magnesita. Em todo o trabalho, é observado o cumprimento de cláusulas de covenants e metas internas do nível de alavancagem. A tesouraria monitora as previsões contidas no Fluxo de Caixa Direto da Companhia, diariamente, para assegurar que ela tenha caixa suficiente para atender suas necessidades operacionais, de investimentos e o devido cumprimento de pagamento de suas obrigações.

O excesso de caixa mantido pelas entidades operacionais, além do saldo exigido para administração do capital circulante, é gerenciado pela tesouraria. A tesouraria investe o excesso de caixa em contas correntes com incidência de juros, depósitos a prazo, depósitos de curto prazo e títulos e valores mobiliários, escolhendo instrumentos com vencimentos apropriados ou liquidez suficiente para fornecer margem suficiente conforme determinado pelas previsões acima mencionadas. Em 30 de setembro de 2011, o Grupo Magnesita mantinha títulos e valores mobiliários de R\$ 681.982 (31 de dezembro de 2010 - R\$ 518.159) que se espera gerem prontamente entradas de caixa para administrar o risco de liquidez.

e. Riscos de mercado

(i) Risco cambial

O Grupo Magnesita atua internacionalmente e está exposto ao risco cambial decorrente de exposições a algumas moedas, principalmente com relação ao dólar dos Estados Unidos, ao iene e ao euro. O risco cambial decorre de ativos e passivos reconhecidos e investimentos líquidos em operações no exterior.

A política financeira do Grupo Magnesita destaca que as operações de derivativos têm como objetivos reduzir custos, diminuir a volatilidade no fluxo de caixa, proteger-se da exposição cambial e evitar o descasamento entre moedas.

Como medida preventiva e de redução dos efeitos da variação cambial, a Administração tem adotado como política efetuar operações de swap e ter ativos vinculados à correção cambial, conforme demonstrado a seguir:

Notas Explicativas

SERVIÇO PÚBLICO FEDERAL

CVM - COMISSÃO DE VALORES MOBILIÁRIOS

ITR - Informações Trimestrais

Legislação Societária

EMPRESA COMERCIAL, INDUSTRIAL E OUTRAS

Data-Base - 30/09/2011

02084-2 MAGNESITA REFRATÁRIOS S/A

08.684.547/0001-65

06.01 - NOTAS EXPLICATIVAS

	Consolidado - 30.09.2011		
	Em R\$ mil		
	USD	€	Outras moedas
Ativos e passivos em moeda estrangeira			
Caixa e bancos	60.862	73.482	38.474
Títulos e valores mobiliários	-	-	706
Contas a receber, líquidas de provisão para riscos de crédito	118.596	157.769	31.915
Fornecedores	(109.556)	(88.906)	(16.521)
Empréstimos e financiamentos	(115.692)	(24.232)	-
Emissão títulos de dívida	(722.324)	-	-
Outros passivos monetários líquidos no exterior	(58.468)	(150.359)	(18.318)
	<u>(826.582)</u>	<u>(32.646)</u>	<u>36.256</u>

Os empréstimos vinculados à variação do dólar americano estão suportados por transações realizadas nos Estados Unidos e Europa, além de exportações da Controladora nessa moeda. O excedente foi objeto de contratação de operação de hedge para os riscos de perda cambial. Portanto, a Administração entende que o risco desta variação cambial está mitigado por tais operações.

Adicionalmente, a Companhia possui controladas no exterior com ativos não-monetários, no montante equivalente a R\$ 1.640.336 expressos substancialmente em euros e dólar, cuja eventual desvalorização não provocará efeitos no caixa.

(ii) Risco de fluxo de caixa ou valor justo associado com a taxa de juros

O risco de taxa de juros do Grupo Magnesita decorre de empréstimos e financiamentos. Os empréstimos e financiamentos emitidos às taxas variáveis expõem o Grupo Magnesita ao risco de taxa de juros. Os empréstimos emitidos às taxas fixas expõem o Grupo Magnesita ao risco de valor justo associado à taxa de juros.

A política financeira do Grupo Magnesita destaca que as operações de derivativos têm como objetivos reduzir o risco por meio da substituição de taxas de juros flutuante por taxas de juros fixa ou substituir as taxas de juros baseadas em índices internacionais por índices em moeda local.

Durante o 3º trimestre de 2011, os empréstimos do Grupo Magnesita às taxas variáveis eram mantidos em reais e dólar dos Estados Unidos.

As taxas de juros contratadas para os empréstimos e financiamentos e títulos de dívida de longo prazo no passivo circulante e no passivo não circulante podem ser demonstradas conforme abaixo:

Notas Explicativas

SERVIÇO PÚBLICO FEDERAL

CVM - COMISSÃO DE VALORES MOBILIÁRIOS

ITR - Informações Trimestrais

Legislação Societária

EMPRESA COMERCIAL, INDUSTRIAL E OUTRAS

Data-Base - 30/09/2011

02084-2 MAGNESITA REFRATÁRIOS S/A

08.684.547/0001-65

06.01 - NOTAS EXPLICATIVAS

	Consolidado				Controladora			
	30/09/2011	%	31/12/2010	%	30/09/2011	%	31/12/2010	%
Empréstimos e financiamentos								
Pré-fixada	118.960	12	60.448	5	76.663	8	10.642	1
TJLP	307	-	75.172	6	307	-	75.172	6
CDI	819.793	79	1.089.270	83	819.655	82	1.102.534	86
Libor	95.957	9	86.168	6	95.957	10	86.168	7
	<u>1.035.017</u>	<u>100</u>	<u>1.311.058</u>	<u>100</u>	<u>992.582</u>	<u>100</u>	<u>1.274.516</u>	<u>100</u>
Títulos de dívida de longo prazo								
Pré-fixado	<u>722.324</u>	<u>100</u>	<u>647.569</u>	<u>100</u>				

A Companhia não possui instrumentos financeiros derivativos para o gerenciamento de riscos referentes às oscilações das taxas de empréstimos e financiamentos.

5.2 Gestão de capital

Os objetivos do Grupo Magnesita ao administrar seu capital são os de salvaguardar sua capacidade de continuidade para oferecer retorno aos acionistas e benefícios às outras partes interessadas, além de manter uma estrutura de capital ideal para reduzir esse custo.

Para manter ou ajustar a estrutura do capital, a Companhia pode rever a política de pagamento de dividendos, devolver capital aos acionistas ou, ainda, emitir novas ações ou vender ativos para reduzir, por exemplo, o nível de endividamento.

O Grupo Magnesita monitora o capital com base no índice de alavancagem financeira. A dívida líquida, por sua vez, corresponde ao total de empréstimos, financiamentos e títulos da dívida de longo prazo subtraído o montante de caixa e equivalentes de caixa. O capital total é apurado através da soma do patrimônio líquido, conforme no balanço patrimonial, com a dívida líquida.

Notas Explicativas

SERVIÇO PÚBLICO FEDERAL

CVM - COMISSÃO DE VALORES MOBILIÁRIOS

ITR - Informações Trimestrais

Legislação Societária

EMPRESA COMERCIAL, INDUSTRIAL E OUTRAS

Data-Base - 30/09/2011

02084-2 MAGNESITA REFRATÁRIOS S/A

08.684.547/0001-65

06.01 - NOTAS EXPLICATIVAS

Os índices de dívida sobre patrimônio líquido podem ser assim demonstrados:

	<u>Consolidado</u>		<u>Controladora</u>	
	<u>30/09/2011</u>	<u>31/12/2010</u>	<u>30/09/2011</u>	<u>31/12/2010</u>
Total dos empréstimos, financiamentos, REFIS e título da dívida de longo prazo	1.757.341	1.972.075	993.978	1.275.912
Menos: caixa e equivalentes de caixa	<u>(857.190)</u>	<u>(669.516)</u>	<u>(703.823)</u>	<u>(518.974)</u>
Dívida líquida	900.151	1.302.559	290.155	756.938
Total do Patrimônio Líquido	<u>2.670.905</u>	<u>2.215.640</u>	<u>2.653.820</u>	<u>2.201.346</u>
Total do Capital	<u>3.571.056</u>	<u>3.518.199</u>	<u>2.943.975</u>	<u>2.958.284</u>
Índice de alavancagem financeira	<u>25%</u>	<u>37%</u>	<u>10%</u>	<u>26%</u>

5.3 Estimativa do valor justo

Pressupõe-se que os saldos contábeis das contas a receber de clientes, menos a provisão para perdas, e das contas a pagar aos fornecedores sejam próximos de seus valores justos devido ao seu curto prazo de vencimento. O valor justo dos passivos financeiros, para fins de divulgação, é estimado mediante o desconto dos fluxos de caixa contratuais futuros pela taxa de juros vigente no mercado, que está disponível para o Grupo Magnesita para instrumentos financeiros similares.

Para as operações de swap e NDF, as posições ativas e passivas são calculadas pela Companhia de forma independente, utilizando a metodologia de marcação a mercado de acordo com as taxas praticadas e verificadas em divulgações do site da BM&F, Broadcast e Bloomberg. No caso de não existir negociação para o prazo do portfólio da Companhia, é utilizada a metodologia de interpolação para encontrar as taxas referentes aos prazos específicos. Em ambos os casos, é calculado o valor presente dos fluxos. A diferença entre os valores a pagar e a receber é o valor justo das operações.

Notas Explicativas

SERVIÇO PÚBLICO FEDERAL

CVM - COMISSÃO DE VALORES MOBILIÁRIOS

ITR - Informações Trimestrais

Legislação Societária

EMPRESA COMERCIAL, INDUSTRIAL E OUTRAS

Data-Base - 30/09/2011

02084-2 MAGNESITA REFRATÁRIOS S/A

08.684.547/0001-65

06.01 - NOTAS EXPLICATIVAS

Instrumentos financeiros mensurados pelo valor justo no balanço patrimonial

O Grupo Magnesita aplica o CPC 40 / IFRS 7 para instrumentos financeiros mensurados no balanço patrimonial pelo valor justo, o que requer divulgação das mensurações do valor justo pelo nível da seguinte hierarquia de mensuração pelo valor justo:

- Preços cotados (não ajustados) em mercados ativos para ativos e passivos idênticos (nível 1).
- Informações, além dos preços cotados, incluídas no nível 1 que são adotadas pelo mercado para o ativo ou passivo, seja diretamente (ou seja, como preços) ou indiretamente (ou seja, derivados dos preços) (nível 2).
- Inserções para os ativos ou passivos que não são baseadas nos dados adotados pelo mercado (ou seja, inserções não-observáveis) (nível 3).

Os ativos e passivos do Grupo Magnesita mensurados pelo valor justo por meio do resultado compreendem basicamente os instrumentos financeiros derivativos, que são classificados em nível 2.

5.4 Quadro demonstrativo de análise de sensibilidade (Consolidado)

Nossa análise considera os seguintes riscos:

1. Contratos de derivativos elaborados para risco de câmbio. Neste caso a Administração considerou como cenário I, um cenário razoavelmente possível, sendo o valor justo dos contratos em 30 de setembro de 2011. Os cenários II e III foram calculados com deteriorações das taxas em 25% e 50% respectivamente, sobre o cenário I, considerando essas hipóteses para a data 30 de setembro de 2011. Esta análise leva a seguinte posição:

Operação	Risco	Ganho (Perda)		
		Cenário I	Cenário II	Cenário III
Alemanha (hedge) Swap	Valorização do euro frente ao dólar	(3.085)	(90.176)	(177.268)
Reino Unido (hedge) NDF	Valorização da libra frente ao euro	(65)	(5.383)	(16.280)
Brasil (hedge) NDF	Valorização do dólar frente ao real	(2.354)	(8.085)	(15.039)

Notas Explicativas

SERVIÇO PÚBLICO FEDERAL

CVM - COMISSÃO DE VALORES MOBILIÁRIOS

ITR - Informações Trimestrais

Legislação Societária

EMPRESA COMERCIAL, INDUSTRIAL E OUTRAS

Data-Base - 30/09/2011

02084-2 MAGNESITA REFRATÁRIOS S/A

08.684.547/0001-65

06.01 - NOTAS EXPLICATIVAS

2. Risco de taxa de juros: consideramos como cenário I (razoavelmente possível) a previsão do Banco Central do Brasil para as taxas do CDI e libor para o ano de 2011. Adicionalmente, os cenários II e III foram calculados com deterioração da taxa do CDI e libor em 25% e 50%, respectivamente, sobre o cenário I, considerando estas hipóteses para o ano de 2011. No caso da taxa libor, 0,55% para cenário I, 0,69% para cenário II e 0,83% para cenário III. Esta situação levaria ao seguinte valor das despesas financeiras da Companhia no exercício de 2011, considerando a parte pós-fixada da taxa de juros:

Operação	Risco	Despesa financeira		
		Cenário I	Cenário II	Cenário III
Contrato de nota de crédito de exportação	CDI	(25.024)	(30.812)	(36.120)
Pré-pagamento de exportação	Libor	(6.218)	(7.706)	(9.248)

Na avaliação da administração, as variações futuras nestas taxas pós-fixadas de juros não gerariam efeitos que não pudessem ser suportados pelo negócio da companhia.

6 Instrumentos financeiros derivativos

A Companhia não contrata operações de derivativos com fins especulativos e geralmente não as liquida antes de seus respectivos vencimentos.

A Companhia monitora os riscos cambiais decorrentes do seu endividamento em moedas estrangeiras excedentes ao volume das operações existentes nestas moedas. Este monitoramento considera, ainda, a evolução das taxas de câmbio, especialmente o Dólar e o Euro, para tomada de decisão quanto a contratação de operações de swap.

Dessa forma, durante o 3º trimestre de 2011, a controladora Magnesita Refratários S.A. contratou junto ao HSBC Bank Brasil S.A. a operação de Termo de Moeda Dólar dos Estados Unidos contra Reais - "NDF". Essa operação visa proteger a Companhia do risco cambial de parte dos contratos de exportação.

Notas Explicativas

SERVIÇO PÚBLICO FEDERAL

CVM - COMISSÃO DE VALORES MOBILIÁRIOS

ITR - Informações Trimestrais

Legislação Societária

EMPRESA COMERCIAL, INDUSTRIAL E OUTRAS

Data-Base - 30/09/2011

02084-2 MAGNESITA REFRATÁRIOS S/A

08.684.547/0001-65

06.01 - NOTAS EXPLICATIVAS

Descrição	Faixas de vencimento Mês / ano	Consolidado - 30.09.2011	
		Valor referência (nocial)	Valor justo R\$
Proteção de taxas de câmbio:			
<u>Alemanha - Swap</u>	30.03.2015		
Posição ativa		US\$ 150.000	(3.085)
Posição passiva		Euro 118.110	
<u>Reino Unido - NDF</u>	29.10.2010 a 31.12.2011		
Posição ativa		GBP 4.340	(65)
Posição passiva		Euro 4.896	
<u>Brasil - NDF</u>	13.03.2012		
Posição ativa		US\$ 15.000	(2.354)
Posição passiva		R\$ 26.685	

7 Instrumentos financeiros por categoria

	Consolidado			Controladora		
	Ativos mensurados ao valor justo por meio do resultado	Empréstimos e recebíveis	Total	Ativos mensurados ao valor justo por meio do resultado	Empréstimos e recebíveis	Total
Ativos						
30 de setembro de 2011						
Caixas e equivalentes de caixa						
- Caixa e banco	-	175.208	175.208	-	47.568	47.568
- CDB e Compromissadas	-	681.982	681.982	-	656.255	656.255
Contas a receber de clientes	-	493.510	493.510	-	320.181	320.181
Demais contas a receber (excluindo pagamentos antecipados)	-	22.802	22.802	-	22.802	22.802
	-	1.373.502	1.373.502	-	1.046.806	1.046.806

Notas Explicativas

SERVIÇO PÚBLICO FEDERAL

CVM - COMISSÃO DE VALORES MOBILIÁRIOS

ITR - Informações Trimestrais

Legislação Societária

EMPRESA COMERCIAL, INDUSTRIAL E OUTRAS

Data-Base - 30/09/2011

02084-2 MAGNESITA REFRATÁRIOS S/A

08.684.547/0001-65

06.01 - NOTAS EXPLICATIVAS

	Consolidado			Controladora		
	Empréstimos e recebíveis			Empréstimos e recebíveis		
Ativos						
31 de dezembro de 2010						
Caixas e equivalentes de caixa						
- Caixa e banco			151.357			21.235
- CDB e Compromissadas			518.159			497.739
Contas a receber de clientes			497.791			362.891
Demais contas a receber (excluindo pagamentos antecipados)			134.801			134.801
			<u>1.302.108</u>			<u>1.016.666</u>
	Consolidado			Controladora		
	Passivos mensurados ao valor justo por meio do resultado	Outros passivos financeiros	Total	Passivos mensurados ao valor justo por meio do resultado	Outros passivos financeiros	Total
Passivos						
30 de setembro de 2011						
Empréstimos e financiamentos	-	1.035.017	1.035.017	-	992.582	992.582
Títulos de dívida de longo prazo	-	722.324	722.324	-	-	-
Instrumentos financeiros derivativos	5.504	-	5.504	2.354	-	2.354
Fornecedores, empreiteiros e fretes	-	327.748	327.748	-	123.882	123.882
	<u>5.504</u>	<u>2.085.089</u>	<u>2.090.593</u>	<u>2.354</u>	<u>1.116.464</u>	<u>1.118.818</u>
	Consolidado			Controladora		
	Passivos mensurados ao valor justo por meio do resultado	Outros passivos financeiros	Total	Passivos mensurados ao valor justo por meio do resultado	Outros passivos financeiros	Total
Passivos						
31 de dezembro de 2010						
Empréstimos, financiamentos	-	1.307.469	1.307.469	-	1.274.516	1.274.516
Instrumentos financeiros derivativos	3.589	-	3.589	-	-	-
Fornecedores, empreiteiros e fretes	-	196.008	196.008	-	85.273	85.273
	<u>3.589</u>	<u>1.503.477</u>	<u>1.507.066</u>	<u>-</u>	<u>1.359.789</u>	<u>1.359.789</u>

Notas Explicativas

SERVIÇO PÚBLICO FEDERAL

CVM - COMISSÃO DE VALORES MOBILIÁRIOS

ITR - Informações Trimestrais

Legislação Societária

EMPRESA COMERCIAL, INDUSTRIAL E OUTRAS

Data-Base - 30/09/2011

02084-2 MAGNESITA REFRATÁRIOS S/A

08.684.547/0001-65

06.01 - NOTAS EXPLICATIVAS

8 Qualidade do crédito dos ativos financeiros

A qualidade do crédito dos ativos financeiros que não estão vencidos ou deteriorados pode ser avaliada mediante referência às classificações externas de crédito (se houver) ou às informações históricas sobre os índices de inadimplência de contrapartes:

	Consolidado		Controladora	
	30.09.2011	31.12.2010	30.09.2011	31.12.2010
Contas a receber de clientes				
Contrapartes sem classificação externa de crédito				
Grupo 1	482.962	477.585	300.278	334.293
Grupo 2	14.305	27.257	14.305	27.257
Grupo 3	6.610	2.626	6.559	2.398
Provisão para perdas ("impairment")	(10.367)	(9.677)	(961)	(1.057)
Total de contas a receber de clientes	493.510	497.791	320.181	362.891
Conta-corrente e depósitos bancários de curto prazo				
AAA	175.208	151.357	47.568	21.235
Títulos e valores mobiliários				
AAA	681.982	518.159	656.255	497.739
Total de caixa e equivalentes de caixa	857.190	669.516	703.823	518.974

- Grupo 1 - Grandes grupos econômicos, cujo risco de inadimplências é muito baixo.
- Grupo 2 - Clientes segurados por instituições financeiras conceituadas.
- Grupo 3 - Clientes sem garantia ou com histórico ruim.

9 Caixas e equivalentes de caixa

A composição é como segue:

	Consolidado		Controladora	
	30.09.2011	31.12.2010	30.09.2011	31.12.2010
Caixa e bancos	175.208	151.357	47.568	21.235
Títulos e valores mobiliários				
Operações de renda fixa	681.982	518.159	656.255	497.739
	857.190	669.516	703.823	518.974

Notas Explicativas

SERVIÇO PÚBLICO FEDERAL

CVM - COMISSÃO DE VALORES MOBILIÁRIOS

ITR - Informações Trimestrais

Legislação Societária

EMPRESA COMERCIAL, INDUSTRIAL E OUTRAS

Data-Base - 30/09/2011

02084-2 MAGNESITA REFRATÁRIOS S/A

08.684.547/0001-65

06.01 - NOTAS EXPLICATIVAS

A rubrica "Caixa e bancos" apresenta em 30 de setembro de 2011, no consolidado, R\$ 2.389 (R\$ 1.902 em 31.12.2010) em moeda local e R\$ 172.819 (R\$ 149.455 em 31.12.2010) em moeda estrangeira, basicamente referentes a depósitos em conta corrente bancária. Os "Títulos e valores mobiliários" foram classificados como "empréstimos e recebíveis" e correspondem a operações de renda fixa com rendimentos próximos à variação do Certificado de Depósito Interbancário - CDI, estando disponíveis para resgate imediato. No consolidado, parte destas operações de renda fixa no montante de R\$ 706 (R\$ 3.855 em 31.12.2010) está atrelada à variação cambial.

10 Contas a receber de clientes

	Consolidado		Controladora	
	30/09/2011	31/12/2010	30/09/2011	31/12/2010
Clientes no país	185.229	269.856	180.500	262.716
Clientes no exterior	318.648	237.612	39.488	37.159
Contas a receber de controladas	-	-	101.154	64.073
(-) Provisão para perdas ("impairment")	(10.367)	(9.677)	(961)	(1.057)
	<u>493.510</u>	<u>497.791</u>	<u>320.181</u>	<u>362.891</u>

As contas a receber não possuem caráter de financiamento e estão avaliadas e registradas inicialmente pelo valor justo.

A análise de vencimentos dessas contas a receber está apresentada abaixo:

	Consolidado		Controladora	
	30/09/2011	31/12/2010	30/09/2011	31/12/2010
Valores a vencer:				
Até 90 dias	306.978	169.474	167.313	210.138
Acima de 90 dias	53.596	303.074	75.171	112.008
Vencidos:				
Até 30 dias	41.199	6.574	12.232	13.394
Acima de 30 dias	102.104	28.346	66.426	28.408
(-) Provisão para perdas ("impairment")	(10.367)	(9.677)	(961)	(1.057)
	<u>493.510</u>	<u>497.791</u>	<u>320.181</u>	<u>362.891</u>

A exposição máxima ao risco de crédito na data de apresentação das informações trimestrais consolidadas é o valor contábil de cada classe de contas a receber mencionada acima.

Notas Explicativas

SERVIÇO PÚBLICO FEDERAL

CVM - COMISSÃO DE VALORES MOBILIÁRIOS

ITR - Informações Trimestrais

Legislação Societária

EMPRESA COMERCIAL, INDUSTRIAL E OUTRAS

Data-Base - 30/09/2011

02084-2 MAGNESITA REFRATÁRIOS S/A

08.684.547/0001-65

06.01 - NOTAS EXPLICATIVAS

As alterações registradas na conta provisão para perdas foram as seguintes:

	<u>Consolidado</u>	<u>Controladora</u>
Em 31 de dezembro de 2010	(9.677)	(1.057)
Adições	(157)	(157)
Baixas	235	235
Varição cambial	(768)	18
Em 30 de setembro de 2011	<u>(10.367)</u>	<u>(961)</u>

11 Outros tributos a recuperar

	<u>Consolidado</u>			
	<u>30/09/2011</u>		<u>31/12/2010</u>	
	<u>Circulante</u>	<u>Não circulante</u>	<u>Circulante</u>	<u>Não circulante</u>
Tributos indiretos	39.358	2.472	32.779	1.956
Impostos s/ remessas consignadas	14.618	-	12.578	-
Outros	3.578	-	2.934	-
	<u>57.554</u>	<u>2.472</u>	<u>48.291</u>	<u>1.956</u>
	<u>Controladora</u>			
	<u>30/09/2011</u>		<u>31/12/2010</u>	
	<u>Circulante</u>	<u>Não circulante</u>	<u>Circulante</u>	<u>Não circulante</u>
Tributos indiretos	25.318	2.472	22.117	1.956
Impostos s/ remessas consignadas	13.658	-	12.578	-
Outros	1.880	-	1.693	-
	<u>40.856</u>	<u>2.472</u>	<u>36.388</u>	<u>1.956</u>

Notas Explicativas

SERVIÇO PÚBLICO FEDERAL

CVM - COMISSÃO DE VALORES MOBILIÁRIOS

ITR - Informações Trimestrais

EMPRESA COMERCIAL, INDUSTRIAL E OUTRAS

Legislação Societária

Data-Base - 30/09/2011

02084-2 MAGNESITA REFRATÁRIOS S/A

08.684.547/0001-65

06.01 - NOTAS EXPLICATIVAS

12 Crédito Eletrobrás

Em 2006, ocorreu o trânsito em julgado de ação judicial em que a Magnesita discutia a correção monetária plena incidente sobre os empréstimos compulsórios à Centrais Elétricas S.A. - Eletrobrás, sobre a qual não cabe qualquer recurso quanto ao mérito. A Eletrobrás foi condenada a pagar uma quantia apurada em laudo pericial, além de entregar ações de sua emissão à Magnesita.

Posteriormente, a Companhia impetrou ação de cobrança contra a Eletrobrás visando o recebimento dos valores relacionados com a ação transitada em julgado, sendo que parte do valor pleiteado pela Companhia, no montante de aproximadamente R\$ 8.100 foi reconhecido pela Eletrobrás e registrado nas demonstrações financeiras da Companhia no exercício de 2006. A ação de cobrança do valor não reconhecido pela Eletrobrás teve continuidade, ocorrendo, inclusive, depósito judicial no montante de R\$69.687 em agosto de 2007 por parte da Eletrobrás. No quarto trimestre de 2009, com base na opinião dos seus consultores jurídicos, a Companhia requereu o levantamento do valor depositado em juízo por entender ter ocorrido o transcurso do prazo para a Eletrobrás impugnar a execução de cobrança.

A Companhia e seus consultores legais, não viram a possibilidade de nenhum recurso que alterasse o direito adquirido até a data em que reconheceu o ativo nas demonstrações contábeis e que qualquer recurso por parte da Eletrobrás seria meramente procrastinatório, não tendo possibilidade de alterar o direito assegurado pela decisão judicial - ou seja, em outras palavras, não haveria mais possibilidade de recursos que não procrastinatórios, o que tornava a confirmação do montante devido pela Eletrobrás em decorrência do trânsito em julgado da ação judicial no exercício de 2006 praticamente certa. A perda do prazo para a apresentação dos embargos à primeira penhora implicou na preclusão do direito de contestação dos valores depositados, valores estes que se buscava o levantamento. Mais do que uma tendência de ganho, o que ocorreu foi a confirmação do montante devido à Magnesita, o qual estava, inclusive, garantido por depósito judicial efetuado pela própria Eletrobrás, razão pela qual a Companhia reconheceu o ativo em 31.12.2009 pelo montante de R\$ 65.189, líquido dos honorários advocatícios.

Em 14 de fevereiro de 2011, a Companhia efetuou o levantamento do depósito judicial de R\$ 69.895, líquido dos honorários advocatícios.

Notas Explicativas

SERVIÇO PÚBLICO FEDERAL

CVM - COMISSÃO DE VALORES MOBILIÁRIOS

ITR - Informações Trimestrais

EMPRESA COMERCIAL, INDUSTRIAL E OUTRAS

Legislação Societária

Data-Base - 30/09/2011

02084-2 MAGNESITA REFRATÁRIOS S/A

08.684.547/0001-65

06.01 - NOTAS EXPLICATIVAS**13 Imposto de renda e contribuição social****(a) Créditos tributários**

A Companhia reconhece no realizável a longo prazo créditos tributários de imposto de renda (25%) e contribuição social (9%) sobre adições intertemporais e prejuízos fiscais, cuja realização não exceda a expectativa de lucros tributáveis futuros. Os créditos tributários, demonstrados por natureza de tais adições intertemporais, são como segue:

	Consolidado		Controladora	
	30.09.2011	31.12.2010	30.09.2011	31.12.2010
Créditos tributários sobre adições temporárias				
Provisão para perdas do ativo permanente	193	890	193	890
Provisão para contingências	26.452	25.431	26.452	25.431
Obrigações pós-emprego	47.353	55.989	19.317	18.519
Provisão para gratificações	7.689	10.212	7.689	10.212
Outros	18.308	17.392	2.937	3.727
	<u>99.995</u>	<u>109.914</u>	<u>56.588</u>	<u>58.779</u>
Crédito tributário sobre prejuízo fiscal e base negativa de contribuição social	<u>209.681</u>	<u>165.530</u>	<u>209.681</u>	<u>165.530</u>
Total do crédito tributário	<u>309.676</u>	<u>275.444</u>	<u>266.269</u>	<u>224.309</u>

A realização dos créditos diferidos de imposto de renda e contribuição social está condicionada a eventos futuros que irão tornar as provisões que lhe deram origem dedutíveis, nos termos da legislação fiscal em vigor, bem como à geração de lucros tributáveis futuros.

As projeções de resultado disponíveis, combinadas com o histórico de suas operações, indicam que a Companhia e suas controladas irão auferir lucros tributáveis futuros em montante suficiente para absorver referido ativo. As projeções sobre os lucros tributáveis futuros consideram estimativas que estão relacionadas, entre outros, com a performance da Companhia, assim como o comportamento do seu mercado de atuação e determinados aspectos econômicos. Os valores reais podem diferir das estimativas adotadas.

Notas Explicativas

SERVIÇO PÚBLICO FEDERAL

CVM - COMISSÃO DE VALORES MOBILIÁRIOS

ITR - Informações Trimestrais

Legislação Societária

EMPRESA COMERCIAL, INDUSTRIAL E OUTRAS

Data-Base - 30/09/2011

02084-2 MAGNESITA REFRATÁRIOS S/A

08.684.547/0001-65

06.01 - NOTAS EXPLICATIVAS

A administração estima que a realização do ativo fiscal diferido (consolidado) se dará conforme demonstrado a seguir:

	Provisão para perdas do ativo	Provisão para contingências	Obrigações pós-emprego	Provisão para gratificações	Outros	Prejuízo fiscal e Base negativa	Total
1 ano	-	2.645	1.127	7.689	-	-	11.461
2 ano	-	2.645	1.127	-	-	-	3.772
3 ano	193	2.645	1.127	-	18.308	16.774	39.047
4 ano	-	2.645	1.127	-	-	31.452	35.224
5 ano	-	2.645	1.127	-	-	37.743	41.515
6 ao 8 ano	-	7.934	3.381	-	-	123.712	135.027
9 ao 11 ano	-	5.293	3.381	-	-	-	8.674
Após 11 anos	-	-	34.956	-	-	-	34.956
Saldo 30.09.2011	193	26.452	47.353	7.689	18.308	209.681	309.676

O crédito tributário decorrente de prejuízo fiscal e base negativa de contribuição social são gerados principalmente em decorrência da amortização dos ágios fundamentado na rentabilidade futura ("goodwill") decorrentes de aquisições de controladas. Tais ágios têm prazos de amortização previstos para finalizar em 2013 (saldo de R\$ 476.969) e em 2018 (saldo de R\$ 467.221) os quais fundamentam a expectativa da Administração na realização deste crédito.

Ressalte-se que os créditos tributários contabilizados estão suportados pelo estudo técnico a que se refere a Instrução CVM no 371/02.

(b) Reconciliação da despesa de imposto de renda e contribuição social

	Consolidado		Controladora	
	Até Setembro 2011	Até Setembro 2010	Até Setembro 2011	Até Setembro 2010
Lucro antes do imposto de renda e contribuição social	147.173	109.992	119.744	99.595
Alíquota nominal - %	34%	34%	34%	34%
Despesa à alíquota nominal combinada	(50.039)	(37.397)	(40.713)	(33.862)
Imposto e contribuição sobre				
Constituição/reversão de provisão contingente	-	804	-	804
Equivalência patrimonial	-	-	10.888	4.760
Efeito de alíquotas diferentes de subsidiárias localizadas em outras jurisdições	(3.845)	(2.929)	-	-
Efeito da regra de limitação da dedutibilidade dos juros na Alemanha	(3.227)	(6.948)	-	-
Outras diferenças permanentes, líquidas	(3.068)	8.307	(3.349)	31
Crédito (despesa) de imposto de renda e contribuição social	(60.179)	(38.163)	(33.174)	(28.267)
Corrente	(21.430)	(13.093)	-	(954)
Diferido	(38.749)	(25.070)	(33.174)	(27.313)

Notas Explicativas

SERVIÇO PÚBLICO FEDERAL

CVM - COMISSÃO DE VALORES MOBILIÁRIOS

ITR - Informações Trimestrais

Legislação Societária

EMPRESA COMERCIAL, INDUSTRIAL E OUTRAS

Data-Base - 30/09/2011

02084-2 MAGNESITA REFRATÁRIOS S/A

08.684.547/0001-65

06.01 - NOTAS EXPLICATIVAS**(c) Imposto de renda e contribuição social diferidos passivos**

Pode ser assim demonstrado:

	Consolidado		Controladora	
	30.09.2011	31.12.2010	30.09.2011	31.12.2010
Impostos diferidos sobre lucro imobiliário	-	9.941	-	9.941
Impostos diferidos sobre amortização fiscal de ágio (i)	272.872	198.452	272.872	198.452
CSLL sobre incentivos fiscais	1.787	1.788	1.787	1.787
Impostos diferidos sobre depreciação fiscal acelerada	51.232	49.420	-	-
Outros	6.547	11.803	6.547	11.803
	332.438	271.404	281.206	221.983

- (i) A partir de 1º de janeiro de 2009, os ágios por expectativa de rentabilidade futura deixaram de ser amortizados contabilmente, conforme pronunciamento técnico CPC 13. A Companhia vem reconhecendo, nos termos da Lei 11.941/09, através do Regime Tributário de Transição, a amortização fiscal destes ágios. O efeito fiscal desta amortização ensejou a contabilização de IR e CS diferidos.

14 Créditos por venda de imóvel

No 1º semestre de 2008, a Companhia, através da sua então controlada integral Risa Refratários e Isolantes Ltda. (incorporada em abril de 2008), firmou contratos de venda com "players" relevantes do mercado imobiliário, que adquiriram partes distintas do empreendimento imobiliário localizado na Cidade de São Caetano do Sul, Estado de São Paulo, denominado "Espaço Cerâmica", com área total de 195.938,06 m². Estes "players" estão desenvolvendo projetos imobiliários, como exploração residencial, comercial e implementação de "shopping center".

No ano de 2000, havia sido firmada uma parceria com a Sobloco Construtora S.A., empresa de reconhecida atuação no mercado imobiliário, pela qual pactuou-se a realização conjunta de empreendimento imobiliário neste imóvel, cabendo à Sobloco sua viabilização e desenvolvimento e à Risa a disponibilização do imóvel, sendo os resultados do empreendimento divididos à razão de 50% (cinquenta por cento) para cada parte.

Além do "Espaço Cerâmica", a Companhia também alienou áreas rurais localizadas na região de Uberaba, Estado de Minas Gerais, composta de um total aproximado de 2.266 hectares.

Notas Explicativas

SERVIÇO PÚBLICO FEDERAL

CVM - COMISSÃO DE VALORES MOBILIÁRIOS

ITR - Informações Trimestrais

Legislação Societária

EMPRESA COMERCIAL, INDUSTRIAL E OUTRAS

Data-Base - 30/09/2011

02084-2 MAGNESITA REFRATÁRIOS S/A

08.684.547/0001-65

06.01 - NOTAS EXPLICATIVAS

Tais créditos a receber podem ser assim qualificados:

	Consolidado e Controladora	
	30/09/2011	31/12/2010
Grupo 1	2.372	51.816
Grupo 2	18.356	17.796
	20.728	69.612
Circulante	11.998	605
Não circulante - Outras contas a receber	8.730	69.007

- Grupo 1 - Grandes grupos econômicos, cujo risco de inadimplências é muito baixo.
- Grupo 2 - Clientes segurados por instituições financeiras conceituadas.

15 Investimentos em controladas**(a) Informações sobre investimentos**

	Participação no capital %	Participação no:	
		Patrimônio líquido ajustado	Lucro líquido (prejuízo) ajustado
Iliama Participações S.L. Capital de 3 mil EUROS e 3.010 quotas	100	(40.209)	(1.021)
LWB Island Company Ltd. Capital de 285.429 mil EUROS e 1.286 quotas	100	691.924	31.803
Magnesita Grundstücks Beteiligungs GmbH Capital de 25 mil EUROS e 1 quota	100	399	(5)
Magnesita Insider Refratários Ltda. Capital de R\$ 1.590 e 1.590.000 quotas	100	79.001	5.843
MAG-Tec Ltda. Capital de R\$ 200 e 800.000 quotas	100	245	-
RASA - Refractorios Argentinos S.A. I. C. y M. Capital de ARS 1.000 mil e 1.000.000 ações	100	13.952	(2.912)
Refractários Magnesita Colômbia S.A. Capital de COP 11.673.200 mil e 1.167.320.000 quotas	100	2.224	(653)
Refractários Magnesita Del Peru S.A.C. Capital de PEN 1 mil e 1.000 quotas	100	(1.922)	(1.043)
Refractários Magnesita Uruguay S..A. Capital de UYU 450 mil e 450.000 quotas	100	213	13
Total em 2011 (9 meses)		745.827	32.025
Total em 2010 (exercício)		650.432	11.666

Notas Explicativas

SERVIÇO PÚBLICO FEDERAL

CVM - COMISSÃO DE VALORES MOBILIÁRIOS

ITR - Informações Trimestrais

EMPRESA COMERCIAL, INDUSTRIAL E OUTRAS

Legislação Societária

Data-Base - 30/09/2011

02084-2 MAGNESITA REFRATÁRIOS S/A

08.684.547/0001-65

06.01 - NOTAS EXPLICATIVAS**Ágio**

Aquisição da controlada LWB Island Company Ltd.	Ágio gerado na aquisição
Total em 30 de setembro de 2011	<u>314.937</u>
Total em 31 de dezembro de 2010	<u>284.988</u>

(b) Movimentação dos investimentos

As alterações registradas nas contas de investimentos nos 9 meses de 2011 foram as seguintes:

	<u>9 meses 2011</u>
Saldo no início do exercício	936.370
Resultado de equivalência patrimonial	32.025
Variação cambial de investimentos (i)	63.078
Variação cambial de ágio (ii)	29.950
Baixa de outros investimentos	(3)
Saldo no fim do exercício	<u>1.061.420</u>

(i) Variação cambial de investimentos com contrapartida em patrimônio líquido (Nota 24 (e)).

(ii) Variação cambial de ágio com contrapartida em patrimônio líquido (Nota 24 (e)).

(c) Partes relacionadas (controladora)**Saldos e transações**

Os principais saldos a receber e a pagar em 30 de setembro de 2011 e as principais transações realizadas durante os 9 meses de 2011, tais como de vendas, compras de serviços e produtos, envolvendo as controladas da Companhia, foram as seguintes:

Notas Explicativas

SERVIÇO PÚBLICO FEDERAL

CVM - COMISSÃO DE VALORES MOBILIÁRIOS

ITR - Informações Trimestrais

Legislação Societária

EMPRESA COMERCIAL, INDUSTRIAL E OUTRAS

Data-Base - 30/09/2011

02084-2 MAGNESITA REFRATÁRIOS S/A

08.684.547/0001-65

06.01 - NOTAS EXPLICATIVAS

	Saldos		Transações		
	Contas a receber	Fornecedores	Créditos (Débitos)	Vendas	Compras de produtos
Magnesita Insider Refratários Ltda. (i)	311	2.129	(861)	328	4.418
RASA - Refratarios Argentinos S.A. I. C. y M. (ii)	34.623	-	-	10.687	3.244
Iliama Participações S.L.	94	-	54.084	-	-
Refratários Magnesita Uruguay S.A. (iii)	756	-	-	330	-
Refratários Magnesita Colômbia S.A. (iii)	20.090	-	-	14.396	-
Refratários Magnesita Del Peru S.A.C. (iii)	10.999	-	-	3.458	-
Refratários Magnesita Chile (iii)	3.186	53	-	2.015	-
Magnesita Europa e Magnesita EUA (i)	31.526	238	2.643	74.757	-
Total em 30 de setembro de 2011	101.585	2.420	55.866	105.971	7.662

- (i) Vendas de matérias primas pela controladora para fabricação de materiais refratários pela controlada;
- (ii) Vendas de matérias primas e materiais refratários pela controladora para fabricação e venda de produtos refratários pela controlada;
- (iii) Venda de produtos refratários para revenda nos países em que se localizam as controladas

Os créditos referem-se a operações, efetuadas para atender as necessidades operacionais das controladas, sem remuneração.

As operações de compra e venda de produtos e serviços entre a controladora e suas controladas são praticadas em condições acordadas entre as partes. Considerando que o percentual de participação da Companhia nas controladas é de 100%, as mesmas são eliminadas nas informações consolidadas.

16 Imobilizado

	Consolidado						Taxa média ponderada anual	
	Set/11		Dez/10		2011	2010		
	Custo	Depreciação acumulada	Valor líquido	Custo	Depreciação acumulada	Valor líquido	Taxa anual deprec. %	Taxa anual deprec. %
Terrenos	61.859	-	61.859	56.745	-	56.745	-	-
Jazidas	39.047	(4.685)	34.362	35.738	(3.664)	32.074	Conforme volume	Conforme volume
Edifícios e benfeitorias	428.591	(173.996)	254.595	391.132	(148.312)	242.820	4	4
Máquinas, instalações e equipamentos, inclusive de informática	1.039.594	(668.430)	371.164	972.650	(601.127)	371.523	6,5	7
Equipamentos de transporte	15.313	(13.969)	1.344	14.987	(13.165)	1.822	6	6
Móveis e utensílios e outros	54.978	(26.230)	28.748	45.709	(21.210)	24.499	9	9
Construções em andamento	130.786	-	130.786	53.652	-	53.652	-	-
Total do Imobilizado	1.770.168	(887.310)	882.858	1.570.613	(787.478)	783.135		

Notas Explicativas

SERVIÇO PÚBLICO FEDERAL

CVM - COMISSÃO DE VALORES MOBILIÁRIOS

ITR - Informações Trimestrais

Legislação Societária

EMPRESA COMERCIAL, INDUSTRIAL E OUTRAS

Data-Base - 30/09/2011

02084-2 MAGNESITA REFRATÁRIOS S/A

08.684.547/0001-65

06.01 - NOTAS EXPLICATIVAS

	Set/11			Controladora Dez/10			Taxa média ponderada anual	
	Custo	Depreciação acumulada	Valor líquido	Custo	Depreciação acumulada	Valor líquido	2011	2010
							Taxa anual deprec. %	Taxa anual deprec. %
Terrenos	12.563		12.563	12.564	-	12.564	-	-
Jazidas	9.132	(2.353)	6.779	9.132	(1.884)	7.248	Conforme volume	Conforme volume
Edifícios e benfeitorias	146.951	(88.688)	58.263	143.234	(85.404)	57.830	3,5	4
Máquinas, instalações e equipamentos, inclusive de informática	706.034	(485.225)	220.809	678.117	(458.465)	219.652	9	10
Equipamentos de transporte	12.088	(11.527)	561	12.144	(11.061)	1.083	20	20
Móveis e utensílios e outros	26.296	(10.990)	15.306	20.731	(9.749)	10.982	10	10
Construções em andamento	87.042		87.042	27.765	-	27.765		
Total do Imobilizado	1.000.106	(598.783)	401.323	903.687	(566.563)	337.124		

- (i) A Controladora reavaliou a vida útil de seus edifícios, benfeitorias, máquinas, equipamentos no exercício de 2010, com laudo emitido em 31.12.2010, o que refletiu na alteração das taxas de depreciação e amortização para os exercícios futuros. Foram feitas pesquisas e cálculos técnicos, visando a fixação da vida útil econômica relativa aos grupos contábeis de bens em estudo, que incluem os equipamentos de médio e grande porte e itens de valores relevantes. As análises e caracterizações dos bens foram realizadas de acordo com a sua localização atual, sendo anotadas as características técnicas e estados gerais de operação e manutenção, sendo classificados de acordo com faixas de vida útil conforme pesquisas bibliográficas, publicações oficiais, em estudos de fabricantes dos bens e na experiência da consultoria.

A reavaliação das vidas úteis destes itens gerou um efeito no resultado dos 9 meses de 2011 de R\$ 15.705 (a despesa de depreciação teria sido maior neste montante caso as taxas de depreciação não tivessem sido ajustadas).

- (ii) A Companhia possui ativos arrolados em processos administrativos e judiciais dados em garantia no montante de R\$ 2.339.
- (ii) Não houve capitalizações de empréstimos no exercício, vez que não houve custos diretamente atribuíveis à aquisição, construção ou produção de ativos qualificáveis.

Notas Explicativas

SERVIÇO PÚBLICO FEDERAL

CVM - COMISSÃO DE VALORES MOBILIÁRIOS

ITR - Informações Trimestrais

Legislação Societária

EMPRESA COMERCIAL, INDUSTRIAL E OUTRAS

Data-Base - 30/09/2011

02084-2 MAGNESITA REFRATÁRIOS S/A

08.684.547/0001-65

06.01 - NOTAS EXPLICATIVAS

As alterações registradas nas contas de imobilizado nos 9 meses de 2011 foram as seguintes:

	<u>Consolidado</u>	<u>Controladora</u>
Em 31 de dezembro de 2010	783.135	337.124
Adições	117.495	97.640
Baixas	(151)	(8)
Depreciação	(71.875)	(32.276)
Transferência para o intangível	(1.157)	(1.157)
Variação cambial (ativos no exterior)	55.411	-
Em 30 de setembro de 2011	<u>882.858</u>	<u>401.323</u>

17 Intangível

	<u>Consolidado</u>				<u>Controladora</u>				Taxa anual de amortização %
		<u>30.09.2011</u>	<u>31.12.2010</u>		<u>30.09.2011</u>	<u>31.12.2010</u>			
	<u>Custo</u>	<u>Amortização acumulada</u>	<u>Valor líquido</u>	<u>Valor líquido</u>	<u>Custo</u>	<u>Amortização acumulada</u>	<u>Valor líquido</u>	<u>Valor líquido</u>	
Softwares e outros (i)	71.571	(34.040)	37.531	39.343	69.045	(32.150)	36.895	38.712	12 a 20
Ágio na aquisição de investimentos (ii)									
Magnesita S.A.	1.316.509	(272.855)	1.043.654	1.043.654	1.316.509	(272.855)	1.043.654	1.043.654	
LWB	1.105.555	(2.602)	1.102.953	989.915	-	-	-	-	
Insider - Insumos Refratários para Siderurgia Ltda.	40.536	(699)	39.837	39.837	-	-	-	-	
Total do intangível	<u>2.534.171</u>	<u>(310.197)</u>	<u>2.223.975</u>	<u>2.112.749</u>	<u>1.385.554</u>	<u>(305.005)</u>	<u>1.080.549</u>	<u>1.082.366</u>	

- (i) A Controladora reavaliou a vida útil de seus softwares nos mesmos moldes e metodologia aplicados para imobilizados, explicado na Nota 16.

A reavaliação da vida útil destes softwares gerou um efeito no resultado dos 9 meses de 2011 de R\$ 3.054 (a despesa de amortização teria sido maior neste montante caso as taxas de depreciação não tivessem sido ajustadas).

- (ii) Os ágios pagos nas aquisições dos investimentos estão fundamentados nas perspectivas de rentabilidade futura e foram testados em 31 de dezembro de 2010 para verificar se sofreram qualquer redução no seu valor recuperável (*impairment*). Na realização dos testes de *impairment*, foram consideradas as seguintes principais premissas: (a) forma pela qual a Companhia atualmente administra suas operações (por regiões geográficas) e conseqüentemente os ágios; (b) avaliação com base no valor em uso do grupo de unidades geradoras de caixa; (c) elaboração do fluxo de caixa descontado a valor presente baseado em premissas alinhadas com as condições atuais de mercado; e (d) projeções futuras conforme plano de negócios da Companhia. O resultado dos testes não indicou a existência de perda no valor recuperável desses ágios.

Notas Explicativas

SERVIÇO PÚBLICO FEDERAL

CVM - COMISSÃO DE VALORES MOBILIÁRIOS

ITR - Informações Trimestrais

EMPRESA COMERCIAL, INDUSTRIAL E OUTRAS

Legislação Societária

Data-Base - 30/09/2011

02084-2 MAGNESITA REFRATÁRIOS S/A

08.684.547/0001-65

06.01 - NOTAS EXPLICATIVAS

As alterações registradas nas contas do intangível nos 9 meses de 2011 foram as seguintes:

	<u>Consolidado</u>	<u>Controladora</u>
Em 31 de dezembro de 2010	2.112.749	1.082.366
Adição	2.235	2.140
Transferência do imobilizado	1.157	1.157
Varição cambial (i)	113.189	-
Amortização	(5.355)	(5.114)
Em 30 de setembro de 2011	<u>2.223.975</u>	<u>1.080.549</u>

- (i) Em linha com as determinações do CPC 02 (R1), os ágios registrados nas demonstrações financeiras das controladas adquiridas pela Companhia são expressos na moeda funcional dessas controladas.

18 Empréstimos e financiamentos

	Moeda	Taxa anual média de juros	<u>Consolidado</u>		<u>Controladora</u>	
			<u>30.09.2011</u>	<u>31.12.2010</u>	<u>30.09.2011</u>	<u>31.12.2010</u>
Nota de crédito de exportação (-) Custos de transação a amortizar	R\$	CDI+1,81% -	787.817 (14.103)	1.071.559 (14.962)	787.817 (14.103)	1.071.559 (14.962)
Financiamento de importação	US\$	5,08%	4.061	10.642	4.061	10.642
Financiamento de imobilizado						
Em moeda nacional	R\$	7,76%	554	418	554	418
Leasing	R\$	CDI	207	596	69	412
BNDES Exim	R\$	7%	74.746	74.754	74.746	74.754
Adiantamentos sobre faturas de exportação						
Em moeda nacional	R\$	63,97% do CDI	45.872	45.525	45.872	45.525
Em moeda estrangeira	US\$	Libor+2,91%	93.566	86.168	93.566	86.168
Outros	US\$	7,25%	14.728	25.440	-	-
Outros	€	5,13%	27.569	10.918	-	-
			<u>1.035.017</u>	<u>1.311.058</u>	<u>992.582</u>	<u>1.274.516</u>
Circulante			<u>125.572</u>	<u>111.423</u>	<u>102.014</u>	<u>105.010</u>
Não circulante			<u>909.445</u>	<u>1.199.635</u>	<u>890.568</u>	<u>1.169.506</u>

Notas Explicativas

SERVIÇO PÚBLICO FEDERAL

CVM - COMISSÃO DE VALORES MOBILIÁRIOS

ITR - Informações Trimestrais

Legislação Societária

EMPRESA COMERCIAL, INDUSTRIAL E OUTRAS

Data-Base - 30/09/2011

02084-2 MAGNESITA REFRATÁRIOS S/A

08.684.547/0001-65

06.01 - NOTAS EXPLICATIVAS

(a) Notas de crédito de exportação

A Companhia mantém operações com notas de crédito de exportação, com as seguintes características:

- Credor: Banco Bradesco S.A.
- Valor: R\$ 139.970
- Prazo: 5 anos
- Carência: 2 anos
- Juros anuais: CDI + 1,35% (de 15/08/2009 até 10/02/2010, CDI + 4,0%; 11/02/2010 a 07/12/2010, CDI + 2,75%)

- Credor: Banco Itaú BBA S.A.
- Valor: R\$ 424.008
- Prazo: 5 anos
- Carência: 3 anos
- Juros anuais: CDI + 2,10% (de 15/08/2009 até 08/04/2010, CDI + 4,0%; de 08/04/2010 até 21/02/2011, CDI+ 2,75%).
- Covenants: Dívida líquida / EBITDA (4,5 até 31/12/2010; 4,0 até 31/03/2011; e 3,5 em diante)
EBITDA / Despesa financeira líquida (2,0 de 31/12/2010 em diante)

- Credor: Banco do Brasil S.A.
- Valor: R\$ 210.009
- Prazo: 5 anos
- Carência: 3 anos
- Juros anuais: CDI + 1,50%
- Covenants: Dívida líquida / EBITDA (4,75 até 31/12/2010; 4,00 até 31/12/2011; e 3,75 em diante)

Os custos de transação a amortizar correspondem à comissão paga no momento da renegociação dos contratos e serão amortizados pelo prazo dos mesmos. Em 14 de fevereiro de 2011, a Companhia liquidou parte do financiamento do Banco Itaú BBA S.A., mediante emissão de ações.

Notas Explicativas

SERVIÇO PÚBLICO FEDERAL

CVM - COMISSÃO DE VALORES MOBILIÁRIOS

ITR - Informações Trimestrais

Legislação Societária

EMPRESA COMERCIAL, INDUSTRIAL E OUTRAS

Data-Base - 30/09/2011

02084-2 MAGNESITA REFRATÁRIOS S/A

08.684.547/0001-65

06.01 - NOTAS EXPLICATIVAS

Os "Covenants" financeiros anuais das NCE do Banco Bradesco S.A. são os seguintes:

	<u>Dívida Líquida / Ebitda (Lajida)</u>	<u>Ebitda (Lajida) / Despesa Financeira Líquida</u>
1T 2010	5,5	1,50
2T 2010	5,0	1,75
3T 2010	4,5	1,75
4T 2010	4,5	2,00
1T 2011	4,0	2,00
2T 2011	4,0	2,00
3T 2011	4,0	2,00
4T 2011	4,0	2,00
1T 2012 em diante	3,75	2,00

A exigência para 30 de setembro de 2011 foi cumprida.

(b) Adiantamentos sobre faturas de exportação

Os adiantamentos sobre faturas de exportação referem-se às financiamentos feitos em instituições financeiras, tais como Banco do Brasil, Santander, Itaú e Bradesco, para financiamento das exportações realizadas pela Companhia.

(c) Vencimentos

Em 30 de setembro de 2011, o saldo a pagar de longo prazo tem vencimentos como segue:

	<u>Consolidado</u>	<u>Controladora</u>
2012	9.425	4.235
2013	152.450	149.942
2014	389.498	386.886
2015	355.526	349.505
2016	2.546	
	<u>909.445</u>	<u>890.568</u>

Notas Explicativas

SERVIÇO PÚBLICO FEDERAL

CVM - COMISSÃO DE VALORES MOBILIÁRIOS

ITR - Informações Trimestrais

Legislação Societária

EMPRESA COMERCIAL, INDUSTRIAL E OUTRAS

Data-Base - 30/09/2011

02084-2 MAGNESITA REFRATÁRIOS S/A

08.684.547/0001-65

06.01 - NOTAS EXPLICATIVAS

19 Títulos de dívida de longo prazo

Durante o 1º. trimestre de 2010, a Companhia emitiu US\$ 400 milhões em títulos de dívida denominados em dólares norte-americanos por meio de sua subsidiária integral Rearden G Holdings Eins GmbH ("Rearden"). Tais títulos constituem obrigações sem garantia real e não subordinadas da Rearden e são total e incondicionalmente garantidos pela Companhia, por meio da subsidiária Magnesita Insider Refratários Ltda. e por outras subsidiárias da Companhia sediadas no exterior.

Estes títulos de dívida possuem as seguintes características:

- Prazo: vencimento em 2020
- Juros anuais: 7,875%, pagos semestralmente
- Taxa Interna de Retorno: 8%

Os custos de transação a amortizar de R\$ 14.076 correspondem a despesas incorridas para emissão dos títulos de dívida que serão amortizados considerando a taxa efetiva de juros até o vencimento final em 2020. Em 30 de setembro de 2011, o total dos títulos de dívida de longo prazo é R\$ 722.324 (31 de dezembro de 2010 - R\$ 647.569).

20 Obrigações fiscais

	<u>Consolidado</u>		<u>Controladora</u>	
	<u>30/09/2011</u>	<u>31/12/2010</u>	<u>30/09/2011</u>	<u>31/12/2010</u>
Tributos Indiretos	23.598	22.837	14.374	17.910
Tributos Diretos	25.883	29.161	-	-
Outros	15.092	7.617	1.808	3.043
	<u>64.573</u>	<u>59.615</u>	<u>16.182</u>	<u>20.953</u>

21 Tributos parcelados - Programa de Recuperação Fiscal

Em novembro de 2009 a Companhia aderiu ao Programa de Recuperação Fiscal (REFIS), instituído pela Lei nº 11.941/2009, visando equalizar e regularizar os passivos fiscais por meio de um sistema especial de pagamento e de parcelamento de suas obrigações fiscais.

Notas Explicativas

SERVIÇO PÚBLICO FEDERAL

CVM - COMISSÃO DE VALORES MOBILIÁRIOS

ITR - Informações Trimestrais

Legislação Societária

EMPRESA COMERCIAL, INDUSTRIAL E OUTRAS

Data-Base - 30/09/2011

02084-2 MAGNESITA REFRATÁRIOS S/A

08.684.547/0001-65

06.01 - NOTAS EXPLICATIVAS

No parcelamento da Lei nº 11.941/2009, foram incluídos débitos decorrentes de aproveitamento indevido de créditos de IPI (Imposto sobre Produtos Industrializados), oriundos da transferência indevida do próprio imposto entre estabelecimentos industriais do Grupo Magnesita.

Esses débitos serão pagos em 180 prestações mensais com redução de 60% das multas de mora e de ofício, 20% das multas isoladas, 25% dos juros de mora e 100% do valor do encargo legal. Ainda foram utilizados créditos de prejuízo fiscal para compensação da multa e juros de mora.

	Principal atualizado em 30/09/2011
Aproveitamento indevido de crédito de IPI	975
Outros	421
	<u>1.396</u>

Como consequência da adesão ao REFIS, a Companhia obriga-se ao pagamento das parcelas sem atraso superior a três meses, bem como a desistência das ações judiciais e renúncia a qualquer alegação de direito sobre a qual se funda as referidas ações, sob pena de imediata rescisão do parcelamento e, conseqüentemente, perda dos benefícios anteriormente mencionados.

22 Provisão para contingências

A Companhia e suas controladas são partes em ações judiciais e processos administrativos perante vários tribunais e órgãos governamentais, oriundos do curso normal de suas operações, envolvendo questões substancialmente tributárias, além de aspectos trabalhistas e previdenciários. As provisões para contingências são determinadas com base em análise de ações judiciais pendentes, autuações e avaliações de risco. A composição pode ser assim demonstrada:

Notas Explicativas

SERVIÇO PÚBLICO FEDERAL

CVM - COMISSÃO DE VALORES MOBILIÁRIOS

ITR - Informações Trimestrais

Legislação Societária

EMPRESA COMERCIAL, INDUSTRIAL E OUTRAS

Data-Base - 30/09/2011

02084-2 MAGNESITA REFRATÁRIOS S/A

08.684.547/0001-65

06.01 - NOTAS EXPLICATIVAS

	Consolidado		Controladora	
	30.09.2011	31.12.2010	30.09.2011	31.12.2010
Tributárias - Provisão	77.269	75.150	77.257	75.139
Tributárias - Depósito judicial	(2.026)	(926)	(2.026)	(926)
Trabalhistas - Provisão	17.148	16.871	17.148	16.871
Trabalhistas - Depósito judicial	(8.983)	(8.915)	(3.218)	(2.415)
Cíveis - Provisão	127	127	127	127
Previdenciárias - Provisão	2.169	1.992	2.169	1.993
Previdenciárias - Depósito judicial	(4.517)	(6.367)	(4.517)	(6.367)
Outros - Depósito judicial	(2.464)	(1.599)	(2.208)	(973)
	<u>78.723</u>	<u>76.333</u>	<u>84.372</u>	<u>83.449</u>
Circulante - Provisão	942	942	942	942
Circulante - Depósito judicial	(942)	(942)	(942)	(942)
Não circulante - Provisão	95.771	93.199	95.759	93.188
Não circulante - Depósito judicial	(17.048)	(16.866)	(11.027)	(9.739)
Total provisão	96.713	94.141	96.701	94.130
Total depósito judicial	<u>(17.990)</u>	<u>(17.808)</u>	<u>(11.969)</u>	<u>(10.681)</u>
	<u>78.723</u>	<u>76.333</u>	<u>84.732</u>	<u>83.449</u>

A movimentação da provisão nos 9 meses de 2011 está demonstrada a seguir:

	Consolidado	Controladora
Saldo em 31 de dezembro de 2010	94.141	94.130
Adições	937	937
Baixas	(2.147)	(2.147)
Atualizações monetárias	<u>3.782</u>	<u>3.781</u>
Saldo em 30 de setembro de 2011	<u>96.713</u>	<u>96.701</u>

A Administração, com base em informações de seus assessores legais, constituiu provisões em montantes considerados suficientes para cobrir as perdas prováveis com as ações em curso, classificadas entre curto e longo prazo de acordo com a expectativa de desfecho das discussões, conforme acima demonstrada.

Notas Explicativas

SERVIÇO PÚBLICO FEDERAL

CVM - COMISSÃO DE VALORES MOBILIÁRIOS

ITR - Informações Trimestrais

EMPRESA COMERCIAL, INDUSTRIAL E OUTRAS

Legislação Societária

Data-Base - 30/09/2011

02084-2 MAGNESITA REFRATÁRIOS S/A

08.684.547/0001-65

06.01 - NOTAS EXPLICATIVAS

As principais contingências passivas com chance de perda provável, com valores provisionados, estão descritas abaixo:

- **Instituto Nacional do Seguro Social**

A Magnesita S.A., incorporada pela Companhia, recebeu autos de infração do INSS no total de R\$ 26.677 atualizados para 30 de junho de 2008, relativos a assuntos que entendeu necessária a constituição de provisões no montante de R\$ 17.970, atualizadas até 30 de junho de 2008. Referidos autos de infração foram lavrados sem a observância da decadência quinquenal. Em 12 de junho de 2008, foi editada a Súmula Vinculante nº 8 em que o STF decidiu pela decadência quinquenal, declarando inconstitucionais os artigos. 45 e 46 da Lei 8.212/91. Diante deste fato e dos pareceres dos advogados que acompanham as defesas destes autos de infração, a Companhia reverteu as provisões que correspondiam a períodos cuja suposta exigibilidade comprovou-se decaída. Os depósitos judiciais correspondentes ainda não levantados pela Companhia foram transferidos para Não Circulante - Realizável a Longo Prazo. O valor provisionado em 30.09.2011 é R\$ 2.169 (31/12/2010 - R\$ 1.993).

- **Imposto sobre Produtos Industrializados**

Trata-se de ação anulatória de débito fiscal por meio da qual a Companhia busca a declaração da legalidade da apuração, pelo estabelecimento de Brumado, do crédito presumido de IPI como ressarcimento do valor da contribuição para o programa de integração social e a contribuição para financiamento da seguridade social (PIS/COFINS) incidentes sobre as aquisições, no mercado interno, de matérias primas, produtos intermediários e material de embalagem, para utilização no processo produtivo, conforme previsão da Lei nº 9.396/96. Da mesma forma, a Companhia busca a legalidade das transferências dos créditos apurados para os estabelecimentos de Contagem e das compensações feitas com o imposto sobre produtos industrializados (IPI) devido nas vendas realizadas no mercado interno. Em 11/04/2007 foi proferida sentença desfavorável a Companhia e em 01/06/2007 foi apresentado recurso de apelação, que se encontra, desde então, pendente de julgamento. O valor provisionado em 30.09.2011 é R\$ 7.869 (31/12/2010 - R\$ 7.592) e a Companhia cedeu imóveis em garantia para prosseguimento do processo judicial.

- **Compensação Financeira sobre a Exploração de Recursos Minerais**

A companhia discute acerca do valor a ser utilizado como base de cálculo da compensação financeira sobre exploração de recursos minerais (CFERM) e a legalidade da equiparação da saída da substância mineral para consumo ou para utilização (transferência) à saída por venda. O valor provisionado em 30.09.2011 é R\$ 40.313 (31/12/2010 - R\$ 38.074).

Notas Explicativas

SERVIÇO PÚBLICO FEDERAL

CVM - COMISSÃO DE VALORES MOBILIÁRIOS

ITR - Informações Trimestrais

EMPRESA COMERCIAL, INDUSTRIAL E OUTRAS

Legislação Societária

Data-Base - 30/09/2011

02084-2 MAGNESITA REFRATÁRIOS S/A

08.684.547/0001-65

06.01 - NOTAS EXPLICATIVAS

• Imposto de Renda e Contribuição Social sobre lucros no exterior

Trata-se de auto de infração lavrado contra a Refratec Produtos Eletrofundidos Ltda., incorporada pela Companhia, em razão do não recolhimento de imposto de renda pessoa jurídica e contribuição social sobre o lucro líquido sobre os lucros auferidos no exterior por meio da Iliama Trading (empresa controlada pela Companhia na Ilha da Madeira). O valor provisionado em 30.09.2011 é R\$ 20.450 (31/12/2010 - R\$ 19.647) a Companhia arrolou imóveis para prosseguimento no processo administrativo.

Para as ações trabalhistas a Companhia adota o critério de constituir a provisão levando em consideração as reais chances de êxito dos pedidos formulados em cada caso. Os principais pedidos aduzidos nestes processos judiciais trabalhistas são os seguintes: equiparação salarial, indenização por doença ocupacional, acidente de trabalho, adicional de periculosidade, insalubridade e horas extras.

Adicionalmente, a Companhia tem ações de natureza tributária, cível e trabalhista, envolvendo riscos de perda classificados pela administração como possíveis, com base na avaliação de seus consultores jurídicos, no montante estimado de aproximadamente R\$ 12.200, para as quais não há provisão constituída. Os principais processos são os seguintes:

- Mineração Santa Juliana - ação indenizatória por meio da qual a autora requer a condenação da Companhia ao pagamento de indenização em decorrência de alegado descumprimento de contrato de prestação de serviço de mineração.
- Engefor - Montagem de refratários e demolições S.A. - ação de cobrança relacionada à prestação de serviços de consultoria, assessoria e representação que embasaram a emissão de uma nota fiscal. Este processo está suspenso até o julgamento da exceção de incompetência apresentado pela Magnesita com vistas ao declínio de competência para a comarca de Contagem.
- Processos de Pis e Cofins - tratam-se de exigência decorrente da não homologação de declarações de compensação transmitidas no exercício de 2004.
- Processos de Imposto de renda pessoa jurídica e Contribuição social sobre lucro líquido - tratam-se de manifestações de inconformidades interposta em face de despacho decisório que deixou de homologar pedido de compensação de crédito.

Os demais processos com valores pulverizados tratam-se de várias autuações referente a diversos tributos e obrigações acessórias.

Notas Explicativas

SERVIÇO PÚBLICO FEDERAL

CVM - COMISSÃO DE VALORES MOBILIÁRIOS

ITR - Informações Trimestrais

Legislação Societária

EMPRESA COMERCIAL, INDUSTRIAL E OUTRAS

Data-Base - 30/09/2011

02084-2 MAGNESITA REFRATÁRIOS S/A

08.684.547/0001-65

06.01 - NOTAS EXPLICATIVAS**23 Obrigações pós-emprego**

A controladora e suas controladas mantêm planos de aposentadorias para seus empregados, cujos passivos atuariais, reconhecidos nas informações trimestrais consolidadas em 30 de setembro de 2011, podem ser assim demonstrados:

Descrição	Controladas				Controladora	Região
	Europa	Estados Unidos	China	América do Sul	Consolidado	
Plano de Benefício Definido	99.796	37.355	-	56.815	193.966	
Prêmio para tempo de serviço	3.622	-	-	-	3.622	
Plano de aposentadoria antecipada	-	-	27.312	-	27.312	
Em 30 de setembro de 2011	<u>103.418</u>	<u>37.355</u>	<u>27.312</u>	<u>56.815</u>	<u>224.900</u>	
Em 31 de dezembro de 2010	<u>93.018</u>	<u>69.609</u>	<u>24.724</u>	<u>54.466</u>	<u>241.817</u>	

Controladora

A Controladora era patrocinadora da Magnus Sociedade Previdenciária, sociedade civil sem fins lucrativos, e alterou a gestora dos planos de previdência complementar para a BB Previdência conforme aprovação pela Secretaria Nacional de Previdência Complementar em 19/05/2011. Tal gestão tem a finalidade de complementar, de forma parcial, aposentadorias e pensões concedidas pelo Instituto Nacional do Seguro Social - INSS.

A Companhia oferece a seus empregados um plano de benefício do tipo Contribuição Definida (CD) com contribuição pela patrocinadora e pelo participante. O Plano CD permite a formação do patrimônio individual a longo prazo, com transparência e baixos custos para os participantes. Além disso, os riscos decorrentes do passivo atuarial deixam de ocorrer, uma vez que o benefício a conceder dependerá das contribuições acumuladas e da rentabilidade do fundo.

As contribuições dos empregados variam de 0,7% a 5,925% dos salários e as contribuições da patrocinadora variam de 1,30% a 8,875% de acordo com o salário e a faixa etária do participante. Para 2011 a despesa prevista para custear o Plano de Contribuição Definida é de R\$ 5.862 e será apropriada em custos dos produtos vendidos e serviços prestados, despesas com vendas ou despesas gerais e administrativas de acordo com a alocação dos participantes na estrutura da Companhia. Em 30 de setembro de 2011 o plano de previdência possuía 6.940 participantes ativos (31.12.2010 - 5.758).

Notas Explicativas

SERVIÇO PÚBLICO FEDERAL

CVM - COMISSÃO DE VALORES MOBILIÁRIOS

ITR - Informações Trimestrais

Legislação Societária

EMPRESA COMERCIAL, INDUSTRIAL E OUTRAS

Data-Base - 30/09/2011

02084-2 MAGNESITA REFRATÁRIOS S/A

08.684.547/0001-65

06.01 - NOTAS EXPLICATIVAS

Relativamente ao Plano de Benefício Definido, a BB Previdência adota o "Regime Financeiro de Capitalização" para os benefícios de aposentadoria. O plano de custeio, definido atuarialmente, era mantido exclusivamente com contribuições das patrocinadoras e só estão vinculados a este plano os ex-empregados que já estavam no gozo deste benefício na data da aprovação do novo plano de Contribuição Definida.

Em 30 de setembro de 2011, o plano de previdência possuía 236 participantes inativos aposentados e pensionistas (31 de dezembro de 2010 - 235) e 1.266 participantes aguardando o benefício diferido (31 de dezembro de 2010 - 1.170).

A Companhia procedeu à avaliação atuarial do plano de benefício definido no exercício de 2010 por atuário externo (Mercer), utilizando o método de crédito unitário projetado, para determinação do valor presente das obrigações.

Este passivo correspondente aos beneficiários do Plano de Benefício Definido foi reconhecido pela patrocinadora, no passivo não circulante - obrigações pós-emprego, e pode ser assim demonstrado:

	<u>Valor presente das obrigações</u>	<u>Valor justo dos ativos</u>	<u>Controladora Passivo reconhecido</u>
Em 31 de dezembro de 2010	(203.877)	149.411	(54.466)

Os custos atuariais previstos para o Plano de Benefício Definido para o exercício de 2011, é como segue:

	<u>2011</u>
Custo do serviço corrente	(748)
Custo dos juros	(20.141)
Rendimento do ativo do plano	<u>15.027</u>
	<u>(5.862)</u>

A patrocinadora não tem contribuições a fazer para o Plano de Benefício Definido, garantindo, no entanto, o passivo atuarial e a sua evolução.

Notas Explicativas

SERVIÇO PÚBLICO FEDERAL

CVM - COMISSÃO DE VALORES MOBILIÁRIOS

ITR - Informações Trimestrais

Legislação Societária

EMPRESA COMERCIAL, INDUSTRIAL E OUTRAS

Data-Base - 30/09/2011

02084-2 MAGNESITA REFRATÁRIOS S/A

08.684.547/0001-65

06.01 - NOTAS EXPLICATIVAS

Foram adotadas as seguintes principais premissas no cálculo da obrigação do plano:

	31 de dezembro de 2010
Hipóteses atuariais	
Econômicas	
Taxa de desconto	10,25% ao ano
Retorno dos investimentos	10,55% ao ano
Crescimentos salariais	6,39% ao ano
Reajuste dos benefícios	4,30% ao ano
Fator de capacidade	100,00%
Inflação	4,30% ao ano
Demográficas	
Mortalidade geral	AT- 1983
Invalidez	RRB - 1983
Rotatividade	Experiência da Magnus
Probabilidade de ingresso em aposentadoria	1ª exigibilidade

Controladas**(i) Planos de Contribuição Definida**

Determinadas controladas operam um Plano de Contribuição Definida nos Estados Unidos denominado "Thrift Savings Plan (401K)" com o objetivo de encorajar os seus empregados a constituir o seu patrimônio ao longo dos anos para complementação de sua aposentadoria. Todos os empregados da Magnesita nos Estados Unidos são elegíveis para participar do referido plano. Há ainda outro Plano de Contribuição Definida de valor menos relevante constituído para os empregados localizados no Reino Unido.

O total do custo com esses Planos representou R\$ 1.432 nos 9 meses de 2011 (R\$ 1.948 nos 9 meses de 2010), calculados de acordo com as taxas definidas nas respectivas regras. Desse total, R\$ 684 foram lançados no custo dos produtos vendidos, R\$ 318 nas despesas de vendas e R\$ 430 nas despesas administrativas (9 meses de 2010: R\$ 730, R\$ 556, R\$ 662 respectivamente).

(ii) Planos de Benefício Definido

As controladas também mantêm Planos de Benefícios Definidos na Europa e nos Estados Unidos determinados utilizando-se o método de crédito unitário projetado com avaliação elaborada por atuário independente, podendo ser assim demonstrados:

Notas Explicativas

SERVIÇO PÚBLICO FEDERAL

CVM - COMISSÃO DE VALORES MOBILIÁRIOS

ITR - Informações Trimestrais

Legislação Societária

EMPRESA COMERCIAL, INDUSTRIAL E OUTRAS

Data-Base - 30/09/2011

02084-2 MAGNESITA REFRATÁRIOS S/A

08.684.547/0001-65

06.01 - NOTAS EXPLICATIVAS

	Região			
	Europa		Estados Unidos	
	30.09.2011	31.12.2010	30.09.2011	31.12.2010
Valor presente da obrigação atuarial	(99.795)	(89.808)	(219.036)	(223.035)
Valor justo dos ativos		-	181.681	153.426
Passivo atuarial	(99.795)	(89.808)	(37.355)	(69.609)
Participantes ativos	424	457	645	530
Participantes assistidos	1.175	1.182	854	605
Participantes desligados, mas elegíveis ao Plano	283	324	370	239
Hipóteses atuariais econômicas:				
Taxa de desconto	6% a.a.	6% a.a.	6,2% a.a.	6,2% a.a.
Retorno dos investimentos	-	-	8,25% a.a.	8,25% a.a.
Crescimentos salariais	2,50% a.a.	2,50% a.a.	3,50% a.a.	3,50% a.a.
Reajuste de benefícios	1,75% a.a.	1,75% a.a.	-	-
Inflação	-	-	2,25% a.a.	2,25% a.a.

(iii) Plano de Aposentadoria Antecipada

Em 2007 a companhia realizou reestruturação nas atividades de sua controlada na China desligando 222 empregados, sendo que tais empregados têm direito a um benefício proporcional à sua remuneração até atingir a idade para a aposentadoria oficial. Esta obrigação foi calculada por atuários externos compondo o passivo atuarial do Grupo.

24 Patrimônio líquido**(a) Capital social**

Em 30 de setembro de 2011 o capital social da Companhia é de R\$ 2.528.146 (31.12.2010 - R\$ 2.388.845, representado por 291.981.934 ações ordinárias (31.12.2010 - 258.211.934), todas nominativas e sem valor nominal.

Notas Explicativas

SERVIÇO PÚBLICO FEDERAL

CVM - COMISSÃO DE VALORES MOBILIÁRIOS

ITR - Informações Trimestrais

Legislação Societária

EMPRESA COMERCIAL, INDUSTRIAL E OUTRAS

Data-Base - 30/09/2011

02084-2 MAGNESITA REFRATÁRIOS S/A

08.684.547/0001-65

06.01 - NOTAS EXPLICATIVAS

A evolução do capital social em 2011 e 2010 pode ser assim demonstrada:

Data	Evento	Alteração		Capital social	
		Qtd. ações mil	R\$ mil	Qtd. ações mil	R\$ mil
31.12.2009	Saldo	-	-	257.954	2.386.032
24.06.2010	Aumento de capital em espécie	258	2.813	258.212	2.388.845
31.12.2010	Saldo	-	-	258.212	2.388.845
14.02.2011	Aumento de capital em espécie (i)	33.770	139.301	291.982	2.528.146
30.09.2011	Saldo			291.982	2.528.146

- (i) Foram emitidas 33.770 ações, no valor de R\$ 8,25 (oito reais e vinte e cinco centavos) totalizando R\$ 278.602 mil. Deste montante, líquido dos gastos decorrentes de taxas e honorários de consultorias e auditorias, 50% foi registrado na conta de capital social e o restante destinado a reserva de capital.

A Companhia está autorizada a aumentar o seu capital social em até R\$ 4.000.000, independentemente de reforma estatutária, mediante deliberação do conselho de administração que fixará as condições da emissão.

(b) Dividendos

Aos acionistas é assegurado dividendo obrigatório correspondente a no mínimo 25% do lucro líquido do exercício ajustado em conformidade com a Lei das Sociedades por Ações e o Estatuto Social da Companhia, observadas as demais disposições ali prescritas.

(c) Reservas de capital

- Reserva especial - Lei nº 8.200/91: Refere-se à correção monetária especial constituída em 1991, nos termos da Lei nº 8.200/91. Essa reserva poderá ser utilizada para aumento de capital social ou absorção de prejuízos acumulados.
- Reserva especial - incorporação de ágio: Corresponde ao ágio decorrente da incorporação da Mukden Participações Ltda., empresa acionista da Magnesita Refratários S.A., líquido de provisão constituída nos termos da Instrução CVM 349/01. Quando da utilização desta reserva para aumento de capital as ações serão distribuídas para todos os acionistas.

Notas Explicativas

SERVIÇO PÚBLICO FEDERAL

CVM - COMISSÃO DE VALORES MOBILIÁRIOS

ITR - Informações Trimestrais

Legislação Societária

EMPRESA COMERCIAL, INDUSTRIAL E OUTRAS

Data-Base - 30/09/2011

02084-2 MAGNESITA REFRATÁRIOS S/A

08.684.547/0001-65

06.01 - NOTAS EXPLICATIVAS

- Opções de ações outorgadas: Corresponde ao valor das opções de compra de ações da Companhia outorgadas a administradores. No 3º. trimestre 2011 foi constituída em contrapartida a despesa reconhecida no resultado do exercício, no valor de R\$ 1.513 (3º.trimestre de 2010 - R\$ 1.363).

(d) Reserva de lucros

Reserva de reinvestimentos: Recebida quando da incorporação da controlada Magnesita S.A.

(e) Ajuste de avaliação patrimonial

Registra a contrapartida da variação cambial de investimento em controladas no exterior, de mútuos de controladas no exterior e ágios. Os valores contabilizados de variação cambial de investimentos e ágios do exterior nos 9 meses de 2011 foram:

	<u>Controladora</u>
Saldo em 31.12.2010	(227.796)
Varição cambial de investimentos no exterior	63.078
Varição cambial de ágio no exterior	29.950
Saldo em 30.09.2011	<u>(134.768)</u>

25 Informações por segmento de negócios

A administração definiu os segmentos operacionais do Grupo Magnesita com base nos relatórios utilizados para a tomada de decisões estratégicas, revisados pelo Conselho de Administração. O Conselho de Administração efetua sua análise do negócio, segmentando-o sob a perspectiva das regiões geográficas.

A receita gerada pelos segmentos operacionais reportados é oriunda, principalmente, da fabricação e comercialização de produtos refratários.

Os valores fornecidos ao Conselho de Administração são consistentes com os saldos registrados nas demonstrações financeiras consolidadas.

As informações por segmentos de negócio, revisadas pela Administração, referente aos semestres findos em 30 de setembro de 2011 e 30 de setembro de 2010, são as seguintes:

Notas Explicativas

SERVIÇO PÚBLICO FEDERAL

CVM - COMISSÃO DE VALORES MOBILIÁRIOS

ITR - Informações Trimestrais

EMPRESA COMERCIAL, INDUSTRIAL E OUTRAS

Legislação Societária

Data-Base - 30/09/2011

02084-2 MAGNESITA REFRATÁRIOS S/A

08.684.547/0001-65

06.01 - NOTAS EXPLICATIVAS

	Consolidado - 30.09.2011				
	América do Sul	Europa	América do Norte	China	Total
Receita líquida total do segmento	941.189	466.965	343.908	92.576	1.844.639
Receita líquida entre segmentos	<u>(63.708)</u>	<u>(31.608)</u>	<u>(23.279)</u>	<u>(6.266)</u>	<u>(124.862)</u>
Receita líquida de terceiros	877.481	435.357	320.629	86.310	1.719.777
Lucro (prejuízo) líquido	54.771	6.188	31.892	(5.857)	86.994
Contas a receber total do segmento	261.960	164.963	96.494	24.875	548.292
Contas a receber entre segmentos	<u>(26.174)</u>	<u>(16.482)</u>	<u>(9.641)</u>	<u>(2.485)</u>	<u>(54.782)</u>
Contas a receber líquidas de terceiros	235.786	148.481	86.853	22.390	493.510
Estoques	295.549	145.317	153.949	27.113	621.928
Imobilizado	413.355	224.692	89.790	155.021	882.858
Fornecedores totais do segmento	129.713	98.532	109.888	34.233	372.366
Fornecedores entre segmentos	<u>(15.543)</u>	<u>(11.806)</u>	<u>(13.167)</u>	<u>(4.102)</u>	<u>(44.618)</u>
Fornecedores líquidos de terceiros	114.170	86.726	96.721	30.131	327.748

Notas Explicativas

SERVIÇO PÚBLICO FEDERAL

CVM - COMISSÃO DE VALORES MOBILIÁRIOS

ITR - Informações Trimestrais

Legislação Societária

EMPRESA COMERCIAL, INDUSTRIAL E OUTRAS

Data-Base - 30/09/2011

02084-2 MAGNESITA REFRATÁRIOS S/A

08.684.547/0001-65

06.01 - NOTAS EXPLICATIVAS

	Consolidado 30.09.2010				
	América do Sul	Europa	América do Norte	China	Total
Receita líquida total do segmento	981.731	404.375	315.575	85.253	1.786.934
Receita líquida entre segmentos	<u>(54.249)</u>	<u>(22.345)</u>	<u>(17.438)</u>	<u>(4.711)</u>	<u>(98.743)</u>
Receita líquida de terceiros	927.483	382.030	298.137	80.542	1.688.192
Lucro (prejuízo) líquido	71.270	(8.691)	16.983	(7.733)	71.829
Contas a receber total do segmento	312.614	131.382	72.519	17.585	534.100
Contas a receber entre segmentos	<u>(31.863)</u>	<u>(13.391)</u>	<u>(7.391)</u>	<u>(1.792)</u>	<u>(54.438)</u>
Contas a receber líquidas de terceiros	280.751	117.991	65.127	15.793	479.662
Estoques	359.266	126.566	100.332	29.238	615.402
Imobilizado	349.141	218.874	83.129	146.113	797.257
Fornecedores totais do segmento	70.162	64.107	39.571	27.942	201.782
Fornecedores entre segmentos	<u>(14.629)</u>	<u>(13.367)</u>	<u>(8.251)</u>	<u>(5.826)</u>	<u>(42.073)</u>
Fornecedores líquidos de terceiros	55.532	50.740	31.320	22.116	159.709

26 Plano de opção de compra de ações - "Stock options"

Conforme previsto no seu Estatuto Social, a Companhia possui plano de opção de compra de ações aprovado pela Assembléia Geral com o objetivo de integrar executivos no processo de desenvolvimento da Companhia a médio e longo prazo. Este plano é administrado pelo Conselho de Administração ou, a critério deste, por um comitê, que aprovará os programas de opção de compras de ações. As opções representarão no máximo 6% do total das ações do capital.

As opções outorgadas conferirão aos titulares o direito de adquirir ações do Capital Social ao longo de cinco anos a partir da outorga, à razão de 20% da quantidade outorgada a cada ano, sendo condição para o exercício da opção seu vínculo com a Companhia no momento do exercício da opção. As ações adquiridas em cada ano permanecem inalienáveis por um ano.

Notas Explicativas

SERVIÇO PÚBLICO FEDERAL

CVM - COMISSÃO DE VALORES MOBILIÁRIOS

ITR - Informações Trimestrais

EMPRESA COMERCIAL, INDUSTRIAL E OUTRAS

Legislação Societária

Data-Base - 30/09/2011

02084-2 MAGNESITA REFRATÁRIOS S/A

08.684.547/0001-65

06.01 - NOTAS EXPLICATIVAS

As quantidades de opções de compra de ações e seus correspondentes preços médios ponderados do exercício estão apresentados a seguir:

	30.09.2011		31.12.2010	
	Quantidade (mil)	Preço Médio (R\$)	Quantidade (mil)	Preço Médio (R\$)
Em aberto no início	10.316	4,10	9.166	3,70
Outorgadas durante o período	700	3,24	1.150	4,49
Saldo das opções	11.016	4,05	10.316	4,10
Ajuste de probabilidade	77,8%		77,8%	
Quantidade a ser reconhecida contabilmente por competência	8.570	3,15	8.026	3,10

O valor a ser reconhecido contabilmente por competência em função do prazo para o exercício das opções de cinco anos, ajustado pela probabilidade, é de R\$ 20.923, tendo sido lançado em 2011 R\$ 4.538 (R\$ 4.088 em 30.09.2010), totalizando R\$ 15.468 em conta específica do patrimônio líquido.

O modelo e as premissas adotadas na mensuração do valor justo são:

- Modelo utilizado: Black-Scholes-Merton
- Volatilidade anual: volatilidade histórica baseada em períodos da mesma duração da opção calculada até a data da outorga
- Taxa de juros reais: 8,15% ao ano
- Valor spot: valor da ação da Companhia na data da outorga
- Strike: o previsto no plano de opções de compra de ações (R\$ 10,00)
- Prazo: prazo médio das opções
- Dividendo: 1,2% sobre o valor de mercado da ação.

Notas Explicativas

SERVIÇO PÚBLICO FEDERAL

CVM - COMISSÃO DE VALORES MOBILIÁRIOS

ITR - Informações Trimestrais

EMPRESA COMERCIAL, INDUSTRIAL E OUTRAS

Legislação Societária

Data-Base - 30/09/2011

02084-2 MAGNESITA REFRATÁRIOS S/A

08.684.547/0001-65

06.01 - NOTAS EXPLICATIVAS**27 Despesas por natureza**

	Consolidado		Controladora	
	Até Set/11	Até Set/10	Até Set/11	Até Set/10
Depreciação e amortização	77.230	90.964	37.390	45.682
Benefícios a empregados	364.001	374.981	259.506	250.818
Matérias primas e materiais de consumo	729.092	648.604	312.994	320.679
Despesas de transporte e comissões	86.382	75.217	45.783	40.599
Serviços prestados por terceiros	114.896	115.994	72.216	72.604
Outras despesas	156.176	144.636	33.011	43.112
	<u>1.527.777</u>	<u>1.450.396</u>	<u>760.900</u>	<u>773.494</u>
Classificação				
Custo dos produtos e serviços vendidos	1.172.712	1.097.290	575.997	583.087
Despesas de vendas	187.851	184.127	95.118	94.841
Despesas gerais e administrativas	167.214	168.979	89.785	95.566
	<u>1.527.777</u>	<u>1.450.396</u>	<u>760.900</u>	<u>773.494</u>
	Consolidado		Controladora	
	3º. trim/11	3º. trim/10	3º. trim/11	3º. trim/10
Depreciação e amortização	29.103	29.232	15.902	15.958
Benefícios a empregados	116.991	129.781	89.689	89.317
Matérias primas e materiais de consumo	239.371	210.129	106.855	109.943
Despesas de transporte e comissões	18.891	7.692	11.388	7.504
Serviços prestados por terceiros	53.205	54.026	24.302	24.319
Outras despesas	47.016	57.487	3.280	23.948
	<u>504.577</u>	<u>488.347</u>	<u>251.416</u>	<u>270.989</u>
Classificação				
Custo dos produtos e serviços vendidos	383.354	375.459	186.464	205.530
Despesas de vendas	61.894	59.484	31.928	32.135
Despesas gerais e administrativas	59.329	53.404	33.024	33.324
	<u>504.577</u>	<u>488.347</u>	<u>251.416</u>	<u>270.989</u>

Notas Explicativas

SERVIÇO PÚBLICO FEDERAL

CVM - COMISSÃO DE VALORES MOBILIÁRIOS

ITR - Informações Trimestrais

Legislação Societária

EMPRESA COMERCIAL, INDUSTRIAL E OUTRAS

Data-Base - 30/09/2011

02084-2 MAGNESITA REFRATÁRIOS S/A

08.684.547/0001-65

06.01 - NOTAS EXPLICATIVAS**28 Despesas de benefícios a empregados**

	Consolidado		Controladora	
	Até Set/11	Até Set/10	Até Set/11	Até Set/10
Salários e remunerações	261.531	241.726	161.154	146.665
Encargos sociais	99.266	95.063	77.451	73.928
Participação nos resultados	20.262	25.478	15.460	23.826
Plano de aposentadoria	(17.058)	12.714	5.441	6.399
	<u>364.001</u>	<u>374.981</u>	<u>259.506</u>	<u>250.818</u>
	Consolidado		Controladora	
	3º. trim/11	3º. trim/10	3º. trim/11	3º. trim/10
Salários e remunerações	89.114	82.681	54.668	51.837
Encargos sociais	32.596	33.016	25.270	25.994
Participação nos resultados	8.987	9.466	8.016	8.973
Plano de aposentadoria	(13.706)	4.618	1.735	2.513
	<u>116.991</u>	<u>129.781</u>	<u>89.689</u>	<u>89.317</u>

29 Outras receitas (despesas) operacionais, líquidas

			Controladora	
	3º. trim/11	3º. trim/10	Até Set/11	Até Set/10
Indenizações trabalhistas	(3.000)	(659)	(6.867)	(2.803)
Provisão para contingências	-	-	-	(1.162)
Reversão de provisões fiscais	-	759	-	8.629
Recuperação judicial tributos	-	36	-	3.112
Cessão de direitos de processamento de folha de pagamento	800	800	2.400	2.400
Ganhos líquidos em empreendimento imobiliário	18.309	319	20.821	12.120
Vendas de imobilizado	-	(45)	-	(391)
Complemento de ganho judicial - ação Eletrobrás	553	-	7.083	-
Benefícios de aposentadoria	(1.466)	(1.507)	(4.392)	(4.521)
Subvenções econômicas	-	1.012	-	1.012
Outras, líquidas	1.483	777	1.718	818
	<u>16.679</u>	<u>1.492</u>	<u>20.763</u>	<u>19.214</u>

Notas Explicativas

SERVIÇO PÚBLICO FEDERAL

CVM - COMISSÃO DE VALORES MOBILIÁRIOS

ITR - Informações Trimestrais

Legislação Societária

EMPRESA COMERCIAL, INDUSTRIAL E OUTRAS

Data-Base - 30/09/2011

02084-2 MAGNESITA REFRATÁRIOS S/A

08.684.547/0001-65

06.01 - NOTAS EXPLICATIVAS

	Consolidado			
	<u>3º.trim/11</u>	<u>3º.trim/10</u>	<u>Até Set/11</u>	<u>Até Set/10</u>
Indenizações trabalhistas	(3.000)	(659)	(6.867)	(3.229)
Provisão para contingências	-	-	-	(1.162)
Reversão de provisões fiscais	-	759	-	8.629
Recuperação judicial tributos	-	36	-	3.112
Reversão de plano de saúde (i)	17.461	1.568	28.238	12.293
Cessão de direitos de processamento de folha de pagamento	800	800	2.400	2.400
Gastos com reestruturação	-	(445)	-	(1.615)
Ganhos líquidos em empreendimento imobiliário	18.309	319	20.821	12.120
Vendas de imobilizado	-	(3.436)	-	(3.782)
Complemento de ganho judicial - ação Eletrobrás	553	-	7.083	-
Subvenções econômicas	-	1.012	-	1.012
Benefícios de aposentadoria	(1.466)	(1.507)	(4.392)	(4.521)
Outras, líquidas	18	(1.219)	(861)	(1.680)
	<u>32.675</u>	<u>2.772</u>	<u>46.422</u>	<u>23.577</u>

(i) Refere-se a reversão de parte da provisão para pagamento de benefícios de planos de saúde nos Estados Unidos.

30 Lucro por ação**(a) Básico**

O lucro básico por ação é calculado mediante a divisão do lucro atribuível aos acionistas da Companhia, pela quantidade média ponderada de ações ordinárias emitidas durante o exercício.

	Consolidado	
	<u>Até Set/11</u>	<u>Até Set/10</u>
Básico		
Numerador básico		
Lucro líquido atribuível aos acionistas	86.570	71.328
Denominador básico		
Quantidade média ponderada de ações emitidas em circulação (mil)	<u>288.230</u>	<u>258.040</u>
Lucro básico por ação (em R\$)	<u>0,30</u>	<u>0,28</u>

Notas Explicativas

SERVIÇO PÚBLICO FEDERAL

CVM - COMISSÃO DE VALORES MOBILIÁRIOS

ITR - Informações Trimestrais

Legislação Societária

EMPRESA COMERCIAL, INDUSTRIAL E OUTRAS

Data-Base - 30/09/2011

02084-2 MAGNESITA REFRATÁRIOS S/A

08.684.547/0001-65

06.01 - NOTAS EXPLICATIVAS**(b) Diluído**

O lucro diluído por ação é calculado mediante o ajuste da quantidade média ponderada de ações ordinárias em circulação, para presumir a conversão de todas as ações ordinárias potenciais diluídas. A Companhia possui apenas uma categoria de ação ordinária potencial diluída: opções de compra de ações.

Dessa forma, é feito um cálculo para determinar a quantidade de ações que poderiam ter sido adquiridas pelo valor justo (determinado como o preço médio anual de mercado da ação da Companhia), com base no valor monetário dos direitos de subscrição vinculados às opções de compra de ações em circulação. A quantidade de ações calculada conforme descrito anteriormente é comparada com a quantidade de ações emitidas, pressupondo-se o exercício das opções de compra das ações.

Diluído	Consolidado	
	Até Set/11	Até Set/10
Numerador diluído		
Lucro líquido atribuível aos acionistas	86.570	71.328
Denominador diluído		
Quantidade média ponderada de ações emitidas em circulação (mil)	288.230	258.040
Ajustes de opções de compras de ações (mil)	8.570	7.559
Quantidade média ponderada de ações para lucro diluído (mil)	296.800	265.599
Lucro diluído por ação (em R\$)	0,29	0,27

31 Receita líquida de vendas e serviços

	Consolidado		Controladora	
	3º. trim/11	3º. trim/10	3º. trim/11	3º. trim/10
Receita bruta de vendas e serviços				
Mercado interno	331.993	382.791	322.318	370.858
Mercado externo	316.784	285.741	50.083	46.131
	648.777	668.532	372.401	416.989
Impostos incidentes sobre vendas	(87.308)	(97.995)	(84.150)	(93.971)
Receita líquida de vendas e serviços	561.469	570.537	288.251	323.018

Notas Explicativas

SERVIÇO PÚBLICO FEDERAL

CVM - COMISSÃO DE VALORES MOBILIÁRIOS

ITR - Informações Trimestrais

Legislação Societária

EMPRESA COMERCIAL, INDUSTRIAL E OUTRAS

Data-Base - 30/09/2011

02084-2 MAGNESITA REFRATÁRIOS S/A

08.684.547/0001-65

06.01 - NOTAS EXPLICATIVAS

	<u>Consolidado</u>		<u>Controladora</u>	
	<u>Até Set/11</u>	<u>Até Set/10</u>	<u>Até set/11</u>	<u>Até Set/10</u>
Receita bruta de vendas e serviços				
Mercado interno	1.007.775	1.092.296	975.730	1.060.661
Mercado externo	975.148	880.732	145.384	135.763
	<u>1.982.923</u>	<u>1.973.028</u>	<u>1.121.114</u>	<u>1.196.424</u>
Impostos incidentes sobre vendas	<u>(263.146)</u>	<u>(284.836)</u>	<u>(252.707)</u>	<u>(274.615)</u>
Receita líquida de vendas e serviços	<u>1.719.777</u>	<u>1.688.192</u>	<u>868.407</u>	<u>921.809</u>

32 Cobertura de seguros

A Companhia e suas controladas mantêm apólices de seguros visando cobrir riscos operacionais, compreendendo instalações industriais, máquinas e estoques. Tais coberturas garantem lucros cessantes, riscos de incêndios, alagamentos e outros eventos, e podem ser assim demonstradas:

	<u>Consolidado</u>		<u>Controladora</u>	
	<u>30.09.2011</u>	<u>31.12.2010</u>	<u>30.09.2011</u>	<u>31.12.2010</u>
Importância segurada de ativos	2.735.308	2.616.523	1.593.092	1.593.092
Lucros cessantes	811.570	736.541	92.937	92.937
Responsabilidade civil	274.821	248.219	25.000	25.000

A Companhia mantém ainda seguro de responsabilidade civil dos administradores, seguro de crédito, seguro de vida em grupo para empregados, seguro de transportes, seguro de acidentes de trabalho e seguro de viagens para empregados.

33 Remuneração do pessoal chave

A remuneração do pessoal chave (membros do Conselho de Administração e da Diretoria) nos 9 meses de 2011 correspondeu a R\$ 5.719 (R\$ 4.313 nos 9 meses de 2010) referente a pro-labore e R\$ 4.520 referente a bônus. Adicionalmente, encontra-se registrado no resultado do período o valor justo das opções de compra de ações outorgadas no montante de R\$ 4.538 (R\$ 4.088 nos 9 meses de 2010).

Outras Informações que a Companhia Entenda Relevantes

SERVIÇO PÚBLICO FEDERAL
 CVM - COMISSÃO DE VALORES MOBILIÁRIOS
 ITR - Informações Trimestrais
 EMPRESA COMERCIAL, INDUSTRIAL E OUTRAS

Legislação Societária
 Data-Base - 30/06/2011

02084-2 MAGNESITA REFRATÁRIOS S/A

08.684.547/0001-65

20.01 - OUTRAS INFORMAÇÕES QUE A COMPANHIA ENTENDA RELEVANTES**1. Posição Acionária dos Acionistas com mais de 5% do Capital Votante**

POSIÇÃO ACIONÁRIA DOS DETENTORES DE MAIS DE 5% DAS AÇÕES DE CADA ESPÉCIE E CLASSE DA COMPANHIA, ATÉ O NÍVEL DE PESSOA FÍSICA				
Companhia: MAGNESITA REFRATARIOS S.A.			Posição em 30/09/11 (Em unidades de Ações)	
Acionista	Ações Ordinárias		Total	
	Quantidade	%	Quantidade	%
Alumina Holdings LLC	88.654.796	30,4	88.654.796	30,4
Rearden L Holdings 3 SA RL	21.019.595	7,2	21.019.595	7,2
Fama Investimentos	21.620.334	7,4	21.620.334	7,4
Outros	160.687.209	55,0	160.687.209	55,0
Total	291.981.934	100	291.981.934	100

Informamos que A Alumina, LLC ("Alumina"), sociedade constituída de acordo com as leis do Estado de Delaware, EUA, detém 30,36% do capital social total da Companhia e é controlada, indiretamente, por GP Capital Partners III, L.P. ("GPCPIII") e GP Capital Partners IV, L.P. ("GPCPIV"), fundos que têm como objetivo realizar investimentos de private equity, ou relacionados a private equity, em empresas localizadas no Brasil ou com atividade comercial expressiva no Brasil e, em menor extensão, em outros países da América Latina, buscando o controle ou o controle compartilhado, ou uma participação minoritária influente nas empresas-alvo. O GPCPIII e o GPCPIV são geridos, respectivamente, pelas sociedades GP Investments III, Ltd. e GP Investments IV, Ltd., ambas subsidiárias integrais da GP Investments, Ltd., sociedade de capital aberto com sede nas Bermudas, que já realizou oferta pública de BDRs no Brasil em 2006 ("GP Investments"). Essas sociedades - GP Investments III, Ltd. e GP Investments IV, Ltd. - atuam na administração do GPCPIII e do GPCPIV, na capacidade de "general partners", mediante contratos de administração - Partnership Agreement - celebrados entre cada uma dessas sociedades e os demais investidores ("limited partners") do GPCPIII e GPCPIV. Os general partners possuem total discricionariedade pelas decisões de investimento e desinvestimento de cada um dos fundos, enquanto que os limited partners não possuem discricionariedade com relação a realização de investimentos e desinvestimentos desses fundos ou qualquer influência sobre as companhias investidas. As sociedades GP Investments III, Ltd. e GP Investments IV, Ltd., representam, respectivamente, 8% e 0,001% das quotas dos fundos GPCPIII e GPCPIV. Os limited partners, por sua vez, representam, respectivamente, 53,14% e 68,44% das quotas do GPCPIII e GPCPIV, e incluem, resumidamente, instituições de fomento internacionais, fundos de universidades, hedge funds, fundações familiares e investidores institucionais, dentre eles a GP Private Equity, Ltd. ("GPPE"), uma subsidiária integral da GP Investments, que possui, 38,86% das quotas do GPCPIII e 31,56% das quotas do GPCPIV. Indiretamente, nenhum dos limited partners possui participação no capital social da Companhia superior a 5%, com exceção da GP Investments, que detém, indiretamente, através da GPPE e dos general partners, aproximadamente 7,0% do capital social da Companhia. A GP Investments é controlada pela Partners Holdings, Inc., sociedade devidamente constituída sob as leis das Ilhas Virgens Britânicas.

Rearden L 3 Holdings Sarl, com sede no Grão-Ducado do Luxemburgo ("Rearden") detém aproximadamente 7,20% das ações ordinárias da Magnesita Refratários S.A.. As

Outras Informações que a Companhia Entenda Relevantes

SERVIÇO PÚBLICO FEDERAL
CVM - COMISSÃO DE VALORES MOBILIÁRIOS
ITR - Informações Trimestrais
EMPRESA COMERCIAL, INDUSTRIAL E OUTRAS

Legislação Societária
Data-Base - 30/06/2011

02084-2 MAGNESITA REFRATÁRIOS S/A

08.684.547/0001-65

20.01 - OUTRAS INFORMAÇÕES QUE A COMPANHIA ENTENDA RELEVANTES

participações acionárias na Rearden são detidas por Rhône Partners III, LP ("RP III"), uma sociedade limitada constituída sob as leis do Estado de Delaware, Rhône Offshore Partners III, LP, uma sociedade limitada constituída segundo o leis das Ilhas Cayman ("ROP III"), e Rhône Coinvestment LP, uma sociedade limitada constituída sob as leis do Estado de Delaware ("RC III" e, em conjunto com RP III e ROP III, os "Fundos Rhône III").

A Fama Investimentos informa não possuir nenhum acionista individual com participação superior a 5%.

2. Posição Acionária Consolidada dos Controladores e Administradores e Ações em Circulação

Em 30 de junho de 2011, a posição acionária dos participantes titulares de órgãos diretivos e fiscal da empresa, bem como a posição de controladores e ações em circulação é a seguinte:

POSIÇÃO ACIONÁRIA CONSOLIDADA DOS CONTROLADORES E ADMINISTRADORES E AÇÕES EM CIRCULAÇÃO Posição em 30/09/2011				
Acionista	Quantidade de Ações Ordinárias (Em Unidades)	%	Quantidade Total de Ações (Em Unidades)	%
Controladores	125.014.293	42,82	125.014.293	42,82
Administradores	782.914	0,27	782.914	0,27
Conselho de Administração	61.027	0,02	61.027	0,02
Diretoria	721.887	0,25	721.887	0,25
Conselho Fiscal	80.001	0,03	80.001	0,03
Outros Acionistas	166.104.726	56,89	166.104.726	56,89
Ações em Tesouraria	0	0,00	0	0,00
Total	291.981.934	100	291.981.934	100
Ações em Circulação	166.085.413	56,88	166.085.413	56,88

Outras Informações que a Companhia Entenda Relevantes

SERVIÇO PÚBLICO FEDERAL
 CVM - COMISSÃO DE VALORES MOBILIÁRIOS
 ITR - Informações Trimestrais
 EMPRESA COMERCIAL, INDUSTRIAL E OUTRAS

Legislação Societária
 Data-Base - 30/06/2011

02084-2 MAGNESITA REFRATÁRIOS S/A

08.684.547/0001-65

20.01 - OUTRAS INFORMAÇÕES QUE A COMPANHIA ENTENDA RELEVANTES

POSIÇÃO ACIONÁRIA CONSOLIDADA DOS CONTROLADORES E ADMINISTRADORES E AÇÕES EM CIRCULAÇÃO				
Posição em 30/09/2010 (12 meses atrás)				
Acionista	Quantidade de Ações Ordinárias (Em Unidades)	%	Quantidade Total de Ações (Em Unidades)	%
Controladores	129.550.293	50,17	129.550.293	50,17
Administradores	527.369	0,20	527.369	0,20
Conselho de Administração	22.028	0,01	22.028	0,01
Diretoria	505.341	0,20	505.341	0,20
Conselho Fiscal	88.001	0,03	88.001	0,03
Outros Acionistas	128.046.271	49,59	128.046.271	49,59
Ações em Tesouraria	0	0,00	0	0,00
Total	258.211.934	100	258.211.934	100
Ações em Circulação	128.137.825	49,63	128.137.825	49,63

3. Novo Mercado

Informamos que a Companhia está vinculada à arbitragem na Câmara de Arbitragem do Mercado da BOVESPA e de acordo com o Regulamento de Arbitragem da Câmara de Arbitragem do Mercado, conforme Cláusula Compromissória constante do seu Estatuto Social.

Pareceres e Declarações / Parecer do Conselho Fiscal ou Órgão Equivalente

Parecer do Conselho Fiscal

O Conselho Fiscal da Magnesita Refratários S.A. ("Companhia"), no desempenho de suas funções legais e estatutárias, examinou o Relatório da Administração, as contas da Diretoria, as demonstrações financeiras consolidadas auditadas da Companhia e a revisão limitada das demonstrações financeiras trimestrais dos auditores independentes, referentes ao primeiro semestre findo em 30 de Setembro de 2011, tendo também analisado o estudo técnico de viabilidade que suporta a expectativa de geração de lucros tributáveis futuros, e, pelo presente, em observância ao disposto no artigo 163, incisos II e VII, da Lei nº 6.404/76, e nos artigos 2º, inciso II, e 4º, ambos da Instrução CVM 371/02, aprova integralmente os referidos documentos.

Contagem, 09 de novembro de 2011

Pedro Wagner Pereira Coelho
Alexei Ribeiro Nunes
Sergio Antonio Cordeiro de Oliveira
Ricardo Scalzo
Bruno Vargens

Pareceres e Declarações / Declaração dos Diretores sobre as Demonstrações Financeiras

DECLARAÇÃO

Na qualidade de Diretores Estatutários da Magnesita Refratarios S.A, declaramos nos termos da Instrução CVM 480 de 7 de dezembro de 2009, artº 25 parágrafo 1º itens V e VI que:

analisamos, discutimos e concordamos com a revisão limitada das demonstrações financeiras trimestrais (Controladora e Consolidado) relativas aos 9 meses findo em 30 de setembro de 2011;

analisamos, discutimos e concordamos com os termos da revisão limitada das demonstrações financeiras trimestrais dos auditores externos relativo às Demonstrações Financeiras (Controladora e Consolidado) dos 9 meses findo em 30 de setembro de 2011.

Contagem, 09 de novembro de 2011.

Ronaldo Iabrudi dos Santos Pereira
Diretor Presidente

Flavio Rezende Barbosa
VP de Finanças e de Relações com Investidores

Diretores sem designação específica:

Wagner Mariano Sampaio Afonso Celso de Resende
Otto Alexandre Levi Reis Milton José de Oliveira Sacramento
Luis Rodolfo Mariani Bittencourt David Albert Gregory
Gustavo Lúcio Gonçalves Franco Yan Yves Hofstetter
Fabrício Rodrigues Amaral

Responsável Técnico
Leonardo Figueiredo Moreira
Contador – CRC-MG 76.170/O-4

Pareceres e Declarações / Declaração dos Diretores sobre o Relatório dos Auditores Independentes

DECLARAÇÃO

Na qualidade de Diretores Estatutários da Magnesita Refratarios S.A, declaramos nos termos da Instrução CVM 480 de 7 de dezembro de 2009, artº 25 parágrafo 1º itens V e VI que:

analisamos, discutimos e concordamos com a revisão limitada das demonstrações financeiras trimestrais (Controladora e Consolidado) relativas aos 9 meses findo em 30 de setembro de 2011;

analisamos, discutimos e concordamos com os termos da revisão limitada das demonstrações financeiras trimestrais dos auditores externos relativo às Demonstrações Financeiras (Controladora e Consolidado) dos 9 meses findo em 30 de setembro de 2011.

Contagem, 09 de novembro de 2011.

Ronaldo Iabrudi dos Santos Pereira
Diretor Presidente

Flavio Rezende Barbosa
VP de Finanças e de Relações com Investidores

Diretores sem designação específica:

Wagner Mariano Sampaio	Afonso Celso de Resende
Otto Alexandre Levi Reis	Milton José de Oliveira Sacramento
Luis Rodolfo Mariani Bittencourt	David Albert Gregory
Gustavo Lúcio Gonçalves Franco	Yan Yves Hofstetter
Fabício Rodrigues Amaral	

Responsável Técnico
Leonardo Figueiredo Moreira
Contador – CRC-MG 76.170/O-4